

Министерство здравоохранения Республики Беларусь
ГУ «Республиканский научно-практический центр психического здоровья»

**ПСИХИАТРИЧЕСКАЯ ПОМОЩЬ
НАСЕЛЕНИЮ РЕСПУБЛИКИ БЕЛАРУСЬ
(2018–2020 годы)**

Информационно-статистический сборник

Минск
«Колорград»
2021

УДК 616.89(476)“2018/2020”(083.41)

ББК 56.14(4Бел)

П86

Сборник издан при финансовой поддержке общественного объединения «Белорусская психиатрическая ассоциация»

Составители:

Т. В. Короткевич, Т. С. Голубева, Ю. А. Чумаков,
Л. И. Сафронова, А. В. Ходжаев, О. А. Скугаревский

Психиатрическая помощь населению Республики Беларусь
П86 2018–2020 годы: информ.-стат. сб. / М-во здравоохранения
Респ. Беларусь, Респ. науч.-практ. центр псих. здоровья ; сост.:
Т. В. Короткевич [и др.]. – Минск : Колорград, 2021. – 216 с.
ISBN 978-985-896-108-4.

Представлены статистические данные по показателям деятельности психиатрической службы Республики Беларусь. Прежде всего, это общая и первичная заболеваемость вследствие психических и поведенческих расстройств, показатели инвалидности при данных заболеваниях и др. Все статистические данные приведены в целом по республике, г. Минску и областям.

Сборник предназначен для организаторов здравоохранения, врачей – психиатров-наркологов, научных работников, преподавателей и студентов медицинских вузов.

УДК 616.89(476)“2018/2020”(083.41)

ББК 56.14(4Бел)

ISBN 978-985-896-108-4

© ГУ «РНПЦ психического
здоровья», 2021

© Оформление.

ООО «Колорград», 2021

Статистика – самая точная из всех неточных наук

Гюстав Флобер (1821–1880),
французский прозаик-реалист,
один из крупнейших европейских писателей XIX века

В жизни, как правило, преуспевает больше других тот, кто располагает лучшей информацией

Бенджамин Дизраэли (1804–1881),
английский государственный деятель

Статистика знает все... Как много жизни, полной пыла, страстей и мысли, глядит на нас со статистических таблиц...

Илья Ильф (1897–1937)
и Евгений Петров (1902–1942),
советские писатели-сатирики

Статистика поучительна только в динамике

Евгений Ханкин (1946),
автор афоризмов на aphorism.ru

СОДЕРЖАНИЕ

Численность населения Республики Беларусь, таблицы 1–2.....	5
Характеристика структурных подразделений психиатрической службы, таблица 3	8
Обеспеченность населения психиатрическими койками, таблица 4	9
Медицинские кадры организаций здравоохранения, оказывающих психиатрическую и наркологическую помощь, таблицы 5–12	10
Заболеваемость психическими и поведенческими расстройствами (кроме заболеваний, связанных с употреблением психоактивных средств), таблицы 13–18.....	22
Первичная заболеваемость психическими и поведенческими расстройствами (кроме заболеваний, связанных с употреблением психоактивных средств), таблицы 19–24	28
Диаграммы, характеризующие показатели заболеваемости населения психическими и поведенческими расстройствами, рис. 1–4	34
Заболеваемость психическими и поведенческими расстройствами по классам болезней (кроме заболеваний, связанных с употреблением психоактивных средств), таблицы 25–36	38
Первичная заболеваемость психическими и поведенческими расстройствами по классам болезней (кроме заболеваний, связанных с употреблением психоактивных средств), таблицы 37–48	86
Численность пациентов с психическими и поведенческими расстройствами, находившихся под диспансерным наблюдением (кроме заболеваний, связанных с употреблением психоактивных средств), таблицы 49–54.....	134
Показатели деятельности стационаров психиатрического профиля, таблицы 55–57	146
Показатели деятельности отделений дневного пребывания психиатрического профиля, таблица 58	155
Контингенты пациентов с психическими и поведенческими расстройствами, имеющих группу инвалидности на конец года (кроме заболеваний, связанных с употреблением психоактивных средств), таблицы 59–66.....	156
Первичная инвалидность, обусловленная психическими и поведенческими расстройствами (кроме заболеваний, связанных с употреблением психоактивных средств), таблицы 67–74	163
Диаграммы, характеризующие показатели инвалидности, обусловленной психическими и поведенческими расстройствами, рис. 5–8	170
Контингент пациентов с психическими и поведенческими расстройствами, имеющих группу инвалидности на конец года по классам болезней (кроме заболеваний, связанных с употреблением психоактивных средств), таблицы 75–82	174
Первичная инвалидность при психических и поведенческих расстройствах по классам болезней (кроме заболеваний, связанных с употреблением психоактивных средств), таблицы 83–90	190
Деятельность лечебно-трудовых мастерских, таблица 91.....	206
Суициды и парасуициды, таблицы 92–95	207
Методические пояснения.....	212

Таблица 1

ЧИСЛЕННОСТЬ НАСЕЛЕНИЯ РЕСПУБЛИКИ БЕЛАРУСЬ (СРЕДНЕГОДОВАЯ И НА КОНЕЦ ГОДА)

Год	Численность населения на конец года			Среднегодовая численность населения		
	Всего	Взрослые (18 лет и старше)	Дети (до 18 лет)	Всего	Взрослые (18 лет и старше)	Дети (до 18 лет)
2011	9 465 150	7 734 213	1 730 937	9 473 172	7 739 001	1 734 171
2012	9 463 840	7 722 072	1 741 768	9 464 495	7 728 140	1 736 355
2013	9 468 154	7 706 833	1 761 321	9 465 997	7 714 455	1 751 542
2014	9 480 868	7 691 191	1 789 677	9 474 511	7 699 008	1 775 503
2015	9 498 364	7 674 310	1 824 054	9 489 616	7 682 748	1 806 868
2016	9 504 704	7 652 480	1 852 224	9 501 534	7 663 397	1 838 137
2017	9 491 823	7 627 304	1 864 519	9 498 264	7 639 891	1 858 373
2018	9 475 174	7 606 845	1 868 329	9 483 499	7 617 073	1 866 426
2019	9 408 400	-*	-*	9 465 675	7 597 102	1 868 573
2020	9 349 645	7 488 934	1 860 711	9 379 952	7 515 218	1 864 734

ЧИСЛЕННОСТЬ НАСЕЛЕНИЯ РЕСПУБЛИКИ БЕЛАРУСЬ ПО ОБЛАСТЯМ В 2018–2020 ГГ. (СРЕДНЕГОДОВАЯ И НА КОНЕЦ ГОДА)

Регион	Всего		Взрослые		Дети		Всего		Взрослые		Дети	
	Среднегодовая численность населения за 2018 г.						Численность населения на конец 2018 г.					
Республика Беларусь	9 483 499	7 617 073	1 866 426	9 475 174	7 606 845	1 868 329						
Брестская область	1 382 433	1 087 757	294 676	1 380 391	1 085 896	294 495						
Витебская область	1 175 863	965 533	210 330	1 171 523	961 693	209 830						
Гомельская область	1 412 819	1 127 582	285 237	1 409 890	1 124 746	285 144						
Гродненская область	1 041 480	830 771	210 709	1 039 278	828 519	210 759						
Минская область	1 427 527	1 137 196	290 331	1 428 530	1 136 954	291 576						
Могилевская область	1 055 812	850 595	205 217	1 052 877	847 969	204 908						
г. Минск	1 987 565	1 617 639	369 926	1 992 685	1 621 068	371 617						
	Среднегодовая численность населения за 2019 г.						Численность населения на конец 2019 г.					
Республика Беларусь	9 465 675	7 597 102	1 868 573	9 408 400	7 597 102	1 868 573						
Брестская область	1 378 594	1 084 054	294 540	1 347 000	1 084 054	294 540						
Витебская область	1 166 868	957 775	209 093	1 133 400	957 775	209 093						
Гомельская область	1 406 303	1 121 569	284 734	1 386 600	1 121 569	284 734						
Гродненская область	1 037 093	826 532	210 561	1 025 800	826 532	210 561						
Минская область	1 430 528	1 137 852	292 676	1 472 000	1 137 852	292 676						
Могилевская область	1 049 986	845 522	204 464	1 023 000	845 522	204 464						
г. Минск	1 996 303	1 623 798	372 505	2 020 600	1 623 798	372 505						

	Среднегодовая численность населения за 2020 г.			Численность населения на конец 2020 г.		
Республика Беларусь	9 379 952	7 515 218	1 864 734	9 349 645	7 488 934	1 860 711
Брестская область	1 342 642	1 051 528	291 114	1 338 044	1 047 737	290 307
Витебская область	1 126 995	924 935	202 060	1 120 364	919 198	201 166
Гомельская область	1 381 054	1 097 177	283 877	1 375 286	1 092 552	282 734
Гродненская область	1 021 829	810 238	211 591	1 017 976	806 952	211 024
Минская область	1 473 297	1 177 557	295 740	1 473 346	1 177 645	295 701
Могилевская область	1 019 176	820 085	199 091	1 014 843	816 378	198 465
г. Минск	2 014 959	1 633 698	381 261	2 009 786	1 628 472	381 314

* – в связи с отсутствием данных о численности населения на конец 2019 г. при расчете соответствующих показателей использовалась численность населения на конец 2018 г.

ХАРАКТЕРИСТИКА СТРУКТУРНЫХ ПОДРАЗДЕЛЕНИЙ ПСИХИАТРИЧЕСКОЙ СЛУЖБЫ

Наименование показателя	Год	Республика Беларусь	Брестская область	Витебская область	Гомельская область	Гродненская область	Минская область	Могилевская область	г. Минск	Организации республиканского подчинения
Количество психиатрических стационаров (с областными клиническими центрами)	2018	14	3	4	1	3	0	1	0	2
	2019	14	3	4	1	3	0	1	0	2
	2020	13	3	4	1	2	0	1	0	2
Количество психиатрических коек в психиатрических стационарах	2018	5 065	675	715	790	620	0	595	0	1 670
	2019	5 000	690	715	790	540	0	595	0	1 670
	2020	4 884	690	685	784	460	0	595	0	1 670
Количество диспансеров/диспансерных отделений психиатрических организаций здравоохранения	2018	16/5	3/0	2/1	4/1	1/1	43/1	1/1	2/0	-
	2019	16/5	3/0	2/1	4/1	1/1	43/1	1/1	2/0	-
	2020	16/5	3/0	2/1	4/1	1/1	43/1	1/1	2/0	-
Количество психиатрических коек в диспансерах	2018	330	105	0	50	0	0	40	135	-
	2019	325	105	0	45	0	0	40	135	-
	2020	325	105	0	45	0	0	40	135	-
Количество учреждений в общей лечебной сети, имеющих стационарные психиатрические отделения	2018	7	0	1	0	1	0	0	3	2
	2019	8	1	1	0	1	0	0	3	2
	2020	8	1	1	0	1	0	0	3	2
Количество психиатрических коек в психиатрических отделениях учреждений общей лечебной сети	2018	310	0	10	0	60	0	0	170	70**
	2019	335	25	10	0	60	0	0	170	70**
	2020	335	25	10	0	60	0	0	170	70**
Количество психиатрических кабинетов*	2018	188	27	26	39	20	32	29	9	6
	2019	187	27	25	37	21	35	28	9	5
	2020	196	27	25	40	23	36	28	12	5
Количество психотерапевтических кабинетов*	2018	201	25	19	23	32	28	28	37	9
	2019	212	25	19	28	35	31	27	37	10
	2020	218	25	19	29	37	31	28	41	8

* – не включены данные о количестве психиатрических и психотерапевтических кабинетов организаций здравоохранения, оказывающих психиатрическую помощь

** – включены 30 коек отделения для реабилитации детей с аутизмом ГУ «Республиканский детский центр медицинской реабилитации»

ОБЕСПЕЧЕННОСТЬ НАСЕЛЕНИЯ ПСИХИАТРИЧЕСКИМИ КОЙКАМИ

Наименование показателя	Год	Республика Беларусь	Брестская область	Вилебская область	Гомельская область	Гродненская область	Минская область	Могилевская область	г. Минск	Организации республиканского подчинения
Количество коек	2018	5 705	780	725	840	680	0	635	305	1 740
	2019	5 660	820	725	835	600	0	635	305	1 740
	2020	5 544	820	695	829	520	0	635	305	1 740
Количество коек на 10 тыс. населения	2018	6,02	5,65	6,19	5,96	6,54	0	6,03	1,53	0
	2019	6,02	6,09	6,40	6,02	5,85	0	6,21	1,51	0
	2020	5,93	6,13	6,20	6,03	5,11	0	6,26	1,52	1
Количество коек для взрослых	2018	5 360	780	700	800	650	0	595	205	1 630
	2019	5 315	820	700	795	570	0	595	205	1 630
	2020	5 199	820	670	789	490	0	595	205	1 630
Количество коек для взрослых на 10 тыс. населения	2018	7,05	7,18	7,28	7,11	7,85	0	7,02	1,26	0
	2019	6,99	7,55	7,28	7,07	6,88	0	7,02	1,26	0
	2020	6,94	7,83	7,29	7,22	6,07	0	7,29	1,26	0
Количество коек для детей	2018	345	0	25	40	30	0	40	100	110
	2019	345	0	25	40	30	0	40	100	110
	2020	345	0	25	40	30	0	40	100	110
Количество коек для детей на 10 тыс. населения	2018	1,85	0	1,19	1,40	1,42	0	1,95	2,69	0
	2019	1,85	0	1,19	1,40	1,42	0	1,95	2,69	0
	2020	1,85	0	1,24	1,41	1,42	0	2,02	2,62	0

МЕДИЦИНСКИЕ КАДРЫ ОРГАНИЗАЦИЙ ЗДРАВООХРАНЕНИЯ, ОКАЗЫВАЮЩИХ ПСИХИАТРИЧЕСКУЮ И НАРКОЛОГИЧЕСКУЮ ПОМОЩЬ

Наименование показателя	Год	Республика Беларусь	Брестская область	Витебская область	Гомельская область	Гродненская область	Минская область	Могилевская область	г. Минск
Число штатных должностей врачей – психиатров-наркологов	2018	1 462,75	216,75	182,25	202,25	189,75	172,00	145,75	354,00
	2019	1 484,50	217,00	184,25	209,00	192,00	177,75	142,25	362,25
	2020	1 476,75	216,50	181,00	214,00	183,00	178,25	144,50	359,50
Число занятых должностей врачей – психиатров-наркологов	2018	1 382,50	202,50	173,50	184,00	182,00	157,75	144,25	338,50
	2019	1 415,50	201,50	177,00	206,25	183,75	165,25	141,25	340,50
	2020	1 416,25	199,00	176,75	209,25	171,50	171,00	142,00	346,75
Численность врачей – психиатров-наркологов (основных работников), физических лиц	2018	1 048	161	130	141	150	107	98	261
	2019	1 065	154	125	145	164	113	97	267
	2020	1 090	153	134	162	154	118	98	271
Число штатных должностей врачей-психотерапевтов	2018	383,25	42,00	39,25	49,50	66,75	47,25	25,75	112,75
	2019	396,00	45,25	39,25	49,75	68,25	49,50	30,50	113,50
	2020	397,25	47,75	37,50	53,75	68,25	48,50	27,75	113,75
Число занятых должностей врачей-психотерапевтов	2018	331,00	35,75	35,25	39,00	59,25	34,50	24,75	102,50
	2019	356,75	39,25	37,25	47,25	60,25	40,75	30,50	101,50
	2020	350,25	42,25	36,50	51,50	58,50	38,25	27,25	96,00
Численность врачей-психотерапевтов (основных работников), физических лиц	2018	277	33	23	30	59	26	19	87
	2019	294	34	22	35	61	27	26	89
	2020	297	38	24	40	57	29	21	88
Число штатных должностей медицинских психологов	2018	674,25	68,50	80,25	79,50	84,00	70,00	61,00	231,00
	2019	707,75	71,75	82,25	92,75	95,00	72,00	61,00	233,00
	2020	732,25	79,25	83,75	102,25	92,25	71,75	64,50	238,50
Число занятых должностей медицинских психологов	2018	636,75	63,25	77,25	77,00	75,25	62,00	60,75	221,25
	2019	666,25	66,25	79,00	86,50	86,25	67,75	60,00	220,50
	2020	686,25	72,75	81,75	95,75	82,50	65,75	63,00	224,75
Численность медицинских психологов (основных работников), физических лиц	2018	584	59	72	68	69	60	51	205
	2019	617	63	72	77	81	63	52	209
	2020	629	70	79	82	77	61	56	204

МЕДИЦИНСКИЕ КАДРЫ ОРГАНИЗАЦИЙ ЗДРАВООХРАНЕНИЯ, ОКАЗЫВАЮЩИХ ПСИХИАТРИЧЕСКУЮ И НАРКОЛОГИЧЕСКУЮ ПОМОЩЬ В АМБУЛАТОРНЫХ УСЛОВИЯХ

Наименование показателя	Год	Республика Беларусь	Брестская область	Витебская область	Гомельская область	Гродненская область	Минская область	Могилевская область	г. Минск
Число штатных должностей врачей – психиатров-наркологов	2018	937,00	142,25	111,50	140,75	111,25	161,50	95,25	174,50
	2019	956,25	144,50	113,00	144,50	112,25	167,75	92,75	181,50
	2020	964,00	143,50	114,25	148,00	114,00	169,00	93,50	181,75
Число занятых должностей врачей – психиатров-наркологов	2018	878,00	133,25	104,75	128,25	105,00	149,25	93,75	163,75
	2019	904,00	132,50	107,50	142,00	106,50	157,25	91,75	166,50
	2020	918,25	130,25	110,00	143,75	103,50	164,75	92,50	173,50
Численность врачей – психиатров-наркологов (основных работников), физических лиц	2018	670	114	80	104	89	100	67	116
	2019	687	105	79	108	97	107	66	125
	2020	708	105	86	118	90	115	67	127
Число штатных должностей врачей-психотерапевтов	2018	242,00	33,50	24,75	34,75	40,50	32,00	16,50	60,00
	2019	247,50	35,50	25,50	32,75	40,50	33,75	20,75	58,75
	2020	253,00	38,00	24,75	34,25	43,75	34,75	18,75	58,75
Число занятых должностей врачей-психотерапевтов	2018	213,00	29,00	22,00	27,25	34,75	25,00	16,50	58,50
	2019	227,75	31,50	23,50	31,00	36,25	29,75	20,75	55,00
	2020	226,25	33,00	24,25	32,00	37,50	29,75	18,75	51,00
Численность врачей-психотерапевтов (основных работников), физических лиц	2018	177	27	14	21	36	19	11	49
	2019	187	28	13	23	39	21	17	46
	2020	194	30	16	27	37	24	15	45
Число штатных должностей медицинских психологов	2018	322,75	50,50	35,50	42,50	45,50	42,00	32,00	74,75
	2019	348,25	54,25	36,50	52,50	52,50	46,00	33,75	72,75
	2020	366,75	57,00	37,25	67,50	47,75	46,50	33,50	77,25
Число занятых должностей медицинских психологов	2018	304,75	48,50	34,00	41,50	39,50	39,00	32,00	70,25
	2019	330,75	51,50	36,25	51,00	45,75	44,75	32,75	68,75
	2020	347,00	54,75	37,25	64,25	42,00	43,50	33,50	71,75
Численность медицинских психологов (основных работников), физических лиц	2018	289	46	33	39	36	41	28	66
	2019	313	50	35	47	43	43	29	66
	2020	323	53	37	55	39	43	30	66

МЕДИЦИНСКИЕ КАДРЫ ОРГАНИЗАЦИЙ ЗДРАВООХРАНЕНИЯ, ОКАЗЫВАЮЩИХ ПСИХИАТРИЧЕСКУЮ И НАРКОЛОГИЧЕСКУЮ ПОМОЩЬ
В УСЛОВИЯХ ОТДЕЛЕНИЙ ДНЕВНОГО ПРЕБЫВАНИЯ

Наименование показателя	Год	Республика Беларусь	Брестская область	Витебская область	Гомельская область	Гродненская область	Минская область	Могилевская область	г. Минск
Число штатных должностей врачей – психиатров-наркологов	2018	12,50	0,00	4,75	2,00	0,00	0,00	3,75	2,00
	2019	13,00	0,00	4,25	2,00	0,00	0,00	3,75	3,00
	2020	8,50	0,00	0,00	2,00	0,00	0,00	3,50	3,00
Число занятых должностей врачей – психиатров-наркологов	2018	12,50	0,00	4,75	2,00	0,00	0,00	3,75	2,00
	2019	13,00	0,00	4,25	2,00	0,00	0,00	3,75	3,00
	2020	8,75	0,00	0,00	2,00	0,00	0,00	3,50	3,25
Численность врачей – психиатров-наркологов (основных работников), физических лиц	2018	9	0	3	2	0	0	3	1
	2019	7	0	2	0	0	0	3	2
	2020	6	0	0	2	0	0	2	2
Число штатных должностей врачей-психотерапевтов	2018	6,00	0,00	0,50	0,25	0,00	1,00	1,00	3,25
	2019	5,25	0,00	0,00	0,00	0,00	1,00	1,00	3,25
	2020	5,25	0,00	0,00	0,00	0,00	1,00	1,00	3,25
Число занятых должностей врачей-психотерапевтов	2018	4,00	0,00	0,50	0,25	0,00	0,00	1,00	2,25
	2019	3,75	0,00	0,00	0,00	0,00	0,00	1,00	2,75
	2020	3,75	0,00	0,00	0,00	0,00	1,00	1,00	1,75
Численность врачей-психотерапевтов (основных работников), физических лиц	2018	4	0	1	0	0	0	1	2
	2019	4	0	0	0	0	0	1	3
	2020	3	0	0	0	0	0	1	2
Число штатных должностей медицинских психологов	2018	106,25	0,25	20,50	12,50	0,00	10,75	9,00	53,25
	2019	105,25	0,25	20,75	13,75	0,00	8,25	9,00	53,25
	2020	97,50	1,25	22,50	5,25	0,00	7,00	8,25	53,25
Число занятых должностей медицинских психологов	2018	99,50	0,25	19,50	11,50	0,00	9,25	8,75	50,25
	2019	96,75	0,25	20,75	10,75	0,00	6,25	9,00	49,75
	2020	89,25	1,25	22,50	4,00	0,00	5,00	7,75	48,75
Численность медицинских психологов (основных работников), физических лиц	2018	87	0	18	10	0	8	7	44
	2019	86	0	19	10	0	7	6	44
	2020	81	1	23	5	0	5	6	41

МЕДИЦИНСКИЕ КАДРЫ ОРГАНИЗАЦИЙ ЗДРАВООХРАНЕНИЯ, ОКАЗЫВАЮЩИХ ПСИХИАТРИЧЕСКУЮ И НАРКОЛОГИЧЕСКУЮ ПОМОЩЬ
В СТАЦИОНАРНЫХ УСЛОВИЯХ

Наименование показателя	Год	Республика Беларусь	Брестская область	Витебская область	Гомельская область	Гродненская область	Минская область	Могилевская область	г. Минск
Число штатных должностей врачей – психиатров-наркологов	2018	513,25	74,50	66,00	59,50	78,50	10,50	46,75	177,50
	2019	515,25	72,50	67,00	62,50	79,75	10,00	45,75	177,75
	2020	504,25	73,00	66,75	64,00	69,00	9,25	47,50	174,75
Число занятых должностей врачей – психиатров-наркологов	2018	492,00	69,25	64,00	53,75	77,00	8,50	46,75	172,75
	2019	498,50	69,00	65,25	62,25	77,25	8,00	45,75	171,00
	2020	489,25	68,75	66,75	63,50	68,00	6,25	46,00	170,00
Численность врачей – психиатров-наркологов (основных работников), физических лиц	2018	369	47	47	35	61	7	28	144
	2019	371	49	44	37	67	6	28	140
	2020	376	48	48	42	64	3	29	142
Число штатных должностей врачей-психотерапевтов	2018	135,25	8,50	14,00	14,50	26,25	14,25	8,25	49,50
	2019	143,25	9,75	13,75	17,00	27,75	14,75	8,75	51,50
	2020	139,00	9,75	12,75	19,50	24,50	12,75	8,00	51,75
Число занятых должностей врачей-психотерапевтов	2018	114,00	6,75	12,75	11,50	24,50	9,50	7,25	41,75
	2019	125,25	7,75	13,75	16,25	24,00	11,00	8,75	43,75
	2020	120,25	9,25	12,25	19,50	21,00	7,50	7,50	43,25
Численность врачей-психотерапевтов (основных работников), физических лиц	2018	96	6	8	9	23	7	7	36
	2019	103	6	9	12	22	6	8	40
	2020	100	8	8	13	20	5	5	41
Число штатных должностей медицинских психологов	2018	245,25	17,75	24,25	24,50	38,50	17,25	20,00	103,00
	2019	254,25	17,25	25,00	26,50	42,50	17,75	18,25	107,00
	2020	268,00	21,00	24,00	29,50	44,50	18,25	22,75	108,00
Число занятых должностей медицинских психологов	2018	232,50	14,50	23,75	24,00	35,75	13,75	20,00	100,75
	2019	238,75	14,50	22,00	24,75	40,50	16,75	18,25	102,00
	2020	250,00	16,75	22,00	27,50	40,50	17,25	21,75	104,25
Численность медицинских психологов (основных работников), физических лиц	2018	208	13	21	19	33	11	16	95
	2019	218	13	18	20	38	13	17	99
	2020	225	16	19	22	38	13	20	97

МЕДИЦИНСКИЕ КАДРЫ ОРГАНИЗАЦИЙ ЗДРАВООХРАНЕНИЯ, ОКАЗЫВАЮЩИХ ПСИХИАТРИЧЕСКУЮ ПОМОЩЬ

Наименование показателя	Год	Республика Беларусь	Брестская область	Витебская область	Гомельская область	Гродненская область	Минская область	Могилевская область	г. Минск
Число штатных должностей врачей – психиатров-наркологов, всего	2018	906,25	153,00	118,00	131,25	119,75	73,75	94,25	216,25
	2019	903,50	150,50	119,50	125,75	125,50	73,50	96,00	212,75
	2020	900,75	150,25	118,00	136,75	108,75	76,75	95,50	214,75
Число занятых должностей врачей – психиатров-наркологов, всего	2018	881,75	145,75	114,75	128,00	116,75	70,75	93,25	212,50
	2019	879,25	141,75	115,50	125,75	120,25	68,00	95,25	212,75
	2020	875,50	139,50	117,25	136,75	106,25	75,25	93,25	207,25
Численность врачей – психиатров-наркологов (основных работников), физических лиц, всего	2018	697	114	88	94	107	50	69	175
	2019	691	106	88	94	112	54	70	167
	2020	705	107	91	104	101	65	75	162
Число штатных должностей врачей – психиатров-наркологов для детей	2018	150,00	20,50	15,75	19,25	12,75	18,75	14,25	48,75
	2019	154,00	20,25	15,75	21,25	14,50	21,25	12,75	48,25
	2020	154,50	19,00	15,50	21,25	15,25	21,25	13,25	49,00
Число занятых должностей врачей – психиатров-наркологов для детей	2018	145,50	19,00	14,75	19,25	11,75	17,75	14,25	48,75
	2019	147,00	17,50	15,25	21,25	13,00	19,00	12,75	48,25
	2020	149,25	15,50	15,50	21,25	15,00	20,75	13,00	48,25
Численность врачей – психиатров-наркологов (основных работников) для детей, физических лиц	2018	103	14	10	13	10	8	11	37
	2019	103	11	10	15	11	9	12	35
	2020	118	12	14	15	14	15	11	37

Число штатных должностей врачей-психотерапевтов	2018	309,00	39,50	27,00	42,00	63,00	37,00	24,50	76,00
	2019	324,00	42,00	27,75	47,50	67,00	35,25	29,00	75,50
	2020	333,50	44,25	29,25	46,75	65,50	46,50	26,75	74,50
Число занятых должностей врачей-психотерапевтов	2018	281,00	37,50	27,00	37,75	54,50	31,25	22,50	70,50
	2019	298,00	38,25	27,75	46,50	59,00	29,25	29,00	68,25
	2020	300,50	40,25	29,25	45,75	54,50	39,75	26,25	64,75
Численность врачей-психотерапевтов (основных работников), физических лиц	2018	234	33	15	28	53	26	19	60
	2019	250	33	15	35	60	24	25	58
	2020	260	38	19	34	57	27	20	65
Число штатных должностей медицинских психологов	2018	493,00	69,25	49,25	57,00	84,00	56,50	49,50	127,50
	2019	547,50	71,50	47,25	79,50	101,00	55,75	68,00	124,50
	2020	537,75	72,50	49,50	90,25	81,00	56,50	64,50	123,50
Число занятых должностей медицинских психологов	2018	464,50	67,00	48,25	55,50	72,75	49,50	49,50	122,00
	2019	524,50	68,75	45,25	78,00	92,00	51,75	68,00	120,75
	2020	507,50	66,75	49,50	89,25	71,00	49,00	64,50	117,50
Численность медицинских психологов (основных работников), физических лиц	2018	423	63	44	51	67	43	42	113
	2019	482	63	41	67	89	49	61	112
	2020	469	68	45	80	70	43	56	107

МЕДИЦИНСКИЕ КАДРЫ ОРГАНИЗАЦИЙ ЗДРАВООХРАНЕНИЯ, ОКАЗЫВАЮЩИХ ПСИХИАТРИЧЕСКУЮ ПОМОЩЬ В АМБУЛАТОРНЫХ УСЛОВИЯХ

Наименование показателя	Год	Республика Беларусь	Брестская область	Витебская область	Гомельская область	Гродненская область	Минская область	Могилевская область	г. Минск
Число штатных должностей врачей – психиатров-наркологов, всего	2018	459,25	77,50	56,25	74,25	54,00	70,50	43,75	83,00
	2019	459,50	76,25	58,00	67,75	58,00	71,50	45,75	82,25
	2020	463,00	74,00	58,75	74,00	53,50	74,00	44,50	84,25
Число занятых должностей врачей – психиатров-наркологов, всего	2018	442,50	73,00	55,25	72,75	51,25	67,50	42,75	80,00
	2019	439,00	69,00	55,50	67,75	53,50	66,00	45,00	82,25
	2020	444,50	67,00	58,00	74,00	51,50	72,50	43,25	78,25
Численность врачей – психиатров-наркологов (основных работников), физических лиц, всего	2018	353	61	45	56	51	48	38	54
	2019	350	54	46	53	53	52	38	54
	2020	362	55	46	57	49	63	40	52
Число штатных должностей врачей – психиатров-наркологов для детей	2018	118,75	16,25	13,00	15,50	10,75	18,75	11,50	33,00
	2019	123,50	15,75	13,00	17,50	12,50	21,25	10,50	33,00
	2020	123,25	14,50	12,50	17,50	13,25	21,25	11,00	33,25
Число занятых должностей врачей – психиатров-наркологов для детей	2018	114,75	14,75	12,50	15,50	9,75	17,75	11,50	33,00
	2019	116,50	13,00	12,50	17,50	11,00	19,00	10,50	33,00
	2020	119,00	11,50	12,50	17,50	13,00	20,75	10,75	33,00
Численность врачей – психиатров-наркологов (основных работников) для детей, физических лиц	2018	79	12	9	10	8	8	9	23
	2019	80	9	9	12	9	9	10	22
	2020	92	9	11	12	12	15	9	24

Число штатных должностей врачей-психотерапевтов	2018	215,50	28,00	24,00	26,75	35,50	37,00	16,25	48,00
	2019	225,00	29,25	22,00	29,75	40,50	35,25	20,25	48,00
	2020	232,50	29,00	22,75	26,00	41,50	46,50	18,75	48,00
Число занятых должностей врачей-психотерапевтов	2018	197,50	26,50	24,00	23,50	29,75	31,25	15,25	47,25
	2019	207,25	25,75	22,00	29,75	35,00	29,25	20,25	45,25
	2020	207,75	25,50	22,75	26,00	33,00	39,75	18,75	42,00
Численность врачей-психотерапевтов (основных работников), физических лиц	2018	161	23	13	19	29	26	12	39
	2019	174	22	12	25	37	24	17	37
	2020	175	24	15	22	35	27	15	37
Число штатных должностей медицинских психологов	2018	330,75	40,50	32,50	44,75	46,50	56,50	29,50	80,50
	2019	361,25	46,25	32,50	55,25	49,50	55,75	43,00	79,00
	2020	362,50	47,25	33,50	60,50	44,00	56,50	41,75	79,00
Число занятых должностей медицинских психологов	2018	308,50	40,25	32,50	43,25	37,75	49,50	29,50	75,75
	2019	348,75	44,50	32,50	54,75	47,00	51,75	43,00	75,25
	2020	338,75	44,00	33,50	59,50	37,50	49,00	41,75	73,50
Численность медицинских психологов (основных работников), физических лиц	2018	285	39	29	42	38	43	26	68
	2019	315	41	29	49	43	49	37	67
	2020	312	46	30	56	38	43	36	63

МЕДИЦИНСКИЕ КАДРЫ ОРГАНИЗАЦИЙ ЗДРАВООХРАНЕНИЯ, ОКАЗЫВАЮЩИХ ПСИХИАТРИЧЕСКУЮ ПОМОЩЬ В УСЛОВИЯХ ОТДЕЛЕНИЙ ДНЕВНОГО ПРЕБЫВАНИЯ

Наименование показателя	Год	Республика Беларусь	Брестская область	Витебская область	Гомельская область	Гродненская область	Минская область	Могилевская область	г. Минск
Число штатных должностей врачей – психиатров-наркологов, всего	2018	41,00	14,00	2,75	5,00	3,00	3,25	4,25	8,75
	2019	39,50	14,00	2,75	5,50	2,25	2,00	4,25	8,75
	2020	40,50	14,00	3,00	5,50	2,25	2,75	4,25	8,75
Число занятых должностей врачей – психиатров-наркологов, всего	2018	40,00	13,00	2,75	5,00	3,00	3,25	4,25	8,75
	2019	39,50	14,00	2,75	5,50	2,25	2,00	4,25	8,75
	2020	40,00	13,50	3,00	5,50	2,25	2,75	4,25	8,75
Численность врачей – психиатров-наркологов (основных работников), физических лиц, всего	2018	34	12	2	4	3	2	3	8
	2019	35	12	2	5	3	2	3	8
	2020	36	12	3	5	3	2	3	8
Число штатных должностей врачей – психиатров-наркологов для детей	2018	10,75	3,75	0,25	1,00	0,00	0,00	0,00	5,75
	2019	11,00	4,00	0,25	1,00	0,00	0,00	0,00	5,75
	2020	11,25	4,00	0,50	1,00	0,00	0,00	0,00	5,75
Число занятых должностей врачей – психиатров-наркологов для детей	2018	10,75	3,75	0,25	1,00	0,00	0,00	0,00	5,75
	2019	11,00	4,00	0,25	1,00	0,00	0,00	0,00	5,75
	2020	10,75	3,50	0,50	1,00	0,00	0,00	0,00	5,75
Численность врачей – психиатров-наркологов (основных работников) для детей, физических лиц	2018	8	2	0	1	0	0	0	5
	2019	8	2	0	1	0	0	0	5
	2020	10	3	1	1	0	0	0	5

Число штатных должностей врачей-психотерапевтов	2018	13,50	3,50	1,50	3,00	1,00	0,00	0,00	4,50
	2019	15,00	4,50	2,00	3,00	1,00	0,00	0,00	4,50
	2020	16,00	4,50	2,00	3,00	2,00	0,00	0,00	4,50
Число занятых должностей врачей-психотерапевтов	2018	12,00	3,00	1,50	2,00	1,00	0,00	0,00	4,50
	2019	13,75	4,25	2,00	2,00	1,00	0,00	0,00	4,50
	2020	14,00	4,50	2,00	2,00	1,00	0,00	0,00	4,50
Численность врачей-психотерапевтов (основных работников), физических лиц	2018	10	3	1	1	1	0	0	4
	2019	12	4	1	2	1	0	0	4
	2020	12	4	1	2	1	0	0	4
Число штатных должностей медицинских психологов	2018	19,75	13,75	1,75	3,25	1,00	0,00	0,00	0,00
	2019	17,00	10,00	1,75	3,25	2,00	0,00	0,00	0,00
	2020	16,25	9,00	2,00	3,25	2,00	0,00	0,00	0,00
Число занятых должностей медицинских психологов	2018	19,00	13,00	1,75	3,25	1,00	0,00	0,00	0,00
	2019	17,00	10,00	1,75	3,25	2,00	0,00	0,00	0,00
	2020	16,25	9,00	2,00	3,25	2,00	0,00	0,00	0,00
Численность медицинских психологов (основных работников), физических лиц	2018	18	12	2	3	1	0	0	0
	2019	17	10	2	3	2	0	0	0
	2020	16	9	2	3	2	0	0	0

МЕДИЦИНСКИЕ КАДРЫ ОРГАНИЗАЦИЙ ЗДРАВООХРАНЕНИЯ, ОКАЗЫВАЮЩИХ ПСИХИАТРИЧЕСКУЮ ПОМОЩЬ В СТАЦИОНАРНЫХ УСЛОВИЯХ

Наименование показателя	Год	Республика Беларусь	Брестская область	Витебская область	Гомельская область	Гродненская область	Минская область	Могилевская область	г. Минск
Число штатных должностей врачей – психиатров-наркологов, всего	2018	406,00	61,50	59,00	52,00	62,75	0,00	46,25	124,50
	2019	404,50	60,25	58,75	52,50	65,25	0,00	46,00	121,75
	2020	397,25	62,25	56,25	57,25	53,00	0,00	46,75	121,75
Число занятых должностей врачей – психиатров-наркологов, всего	2018	399,25	59,75	56,75	50,25	62,50	0,00	46,25	123,75
	2019	400,75	58,75	57,25	52,50	64,50	0,00	46,00	121,75
	2020	391,00	59,00	56,25	57,25	52,50	0,00	45,75	120,25
Численность врачей – психиатров-наркологов (основных работников), физических лиц, всего	2018	310	41	41	34	53	0	28	113
	2019	306	40	40	36	56	0	29	105
	2020	307	40	42	42	49	0	32	102
Число штатных должностей врачей – психиатров-наркологов для детей	2018	20,50	0,50	2,50	2,75	2,00	0,00	2,75	10,00
	2019	19,50	0,50	2,50	2,75	2,00	0,00	2,25	9,50
	2020	20,00	0,50	2,50	2,75	2,00	0,00	2,25	10,00
Число занятых должностей врачей – психиатров-наркологов для детей	2018	20,00	0,50	2,00	2,75	2,00	0,00	2,75	10,00
	2019	19,50	0,50	2,50	2,75	2,00	0,00	2,25	9,50
	2020	19,50	0,50	2,50	2,75	2,00	0,00	2,25	9,50
Численность врачей – психиатров-наркологов (основных работников) для детей, физических лиц	2018	16	0	1	2	2	0	2	9
	2019	15	0	1	2	2	0	2	8
	2020	16	0	2	2	2	0	2	8

Число штатных должностей врачей-психотерапевтов	2018	80,00	8,00	1,50	12,25	26,50	0,00	8,25	23,50
	2019	84,00	8,25	3,75	14,75	25,50	0,00	8,75	23,00
	2020	85,00	10,75	4,50	17,75	22,00	0,00	8,00	22,00
Число занятых должностей врачей-психотерапевтов	2018	71,50	8,00	1,50	12,25	23,75	0,00	7,25	18,75
	2019	77,00	8,25	3,75	14,75	23,00	0,00	8,75	18,50
	2020	78,75	10,25	4,50	17,75	20,50	0,00	7,50	18,25
Численность врачей-психотерапевтов (основных работников), физических лиц	2018	63	7	1	8	23	0	7	17
	2019	64	7	2	8	22	0	8	17
	2020	73	10	3	10	21	0	5	24
Число штатных должностей медицинских психологов	2018	142,50	15,00	15,00	9,00	36,50	0,00	20,00	47,00
	2019	169,25	15,25	13,00	21,00	49,50	0,00	25,00	45,50
	2020	159,00	16,25	14,00	26,50	35,00	0,00	22,75	44,50
Число занятых должностей медицинских психологов	2018	137,00	13,75	14,00	9,00	34,00	0,00	20,00	46,25
	2019	158,75	14,25	11,00	20,00	43,00	0,00	25,00	45,50
	2020	152,50	13,75	14,00	26,50	31,50	0,00	22,75	44,00
Численность медицинских психологов (основных работников), физических лиц	2018	120	12	13	6	28	0	16	45
	2019	150	12	10	15	44	0	24	45
	2020	141	13	13	21	30	0	20	44

**ЗАБОЛЕВАЕМОСТЬ ПСИХИЧЕСКИМИ И ПОВЕДЕНЧЕСКИМИ РАССТРОЙСТВАМИ
(КРОМЕ ЗАБОЛЕВАНИЙ, СВЯЗАННЫХ С УПОТРЕБЛЕНИЕМ ПСИХОАКТИВНЫХ СРЕДСТВ), ЧЕЛОВЕК**

Годы	Республика Беларусь	Брестская область	Витебская область	Гомельская область	Гродненская область	Минская область	Могилевская область	г. Минск
2011	329 033	55 097	41 636	57 275	46 729	45 358	39 546	43 392
2012	337 699	57 110	42 194	58 904	47 602	47 405	40 873	43 611
2013	344 032	63 389	43 599	58 725	46 430	46 281	41 561	44 047
2014	347 844	61 848	44 569	59 041	48 690	46 270	42 712	44 714
2015	348 499	54 234	45 511	59 753	48 943	49 011	45 394	45 653
2016	348 223	49 155	45 559	60 079	49 881	51 433	45 464	46 652
2017	336 220	47 618	45 015	57 957	47 063	51 036	40 015	47 516
2018	323 171	45 023	44 616	58 194	42 493	49 664	34 995	48 186
2019	316 365	46 007	41 856	55 679	42 818	49 011	31 392	49 602
2020	305 772	46 450	41 029	52 759	37 999	48 622	29 190	49 723

ПОКАЗАТЕЛИ ЗАБОЛЕВАЕМОСТИ ПСИХИЧЕСКИМИ И ПОВЕДЕНЧЕСКИМИ РАССТРОЙСТВАМИ (КРОМЕ ЗАБОЛЕВАНИЙ,
СВЯЗАННЫХ С УПОТРЕБЛЕНИЕМ ПСИХОАКТИВНЫХ СРЕДСТВ), НА 100 ТЫС. НАСЕЛЕНИЯ

Годы	Республика Беларусь	Брестская область	Витебская область	Гомельская область	Гродненская область	Минская область	Могилевская область	г. Минск
2011	3 473,3	3 955,1	3 418,6	3 998,7	4 393,4	3 222,6	3 647,8	2 314,8
2012	3 568,1	4 105,9	3 484,1	4 123,0	4 491,5	3 379,6	3 790,5	2 303,7
2013	3 634,4	4 562,1	3 617,9	4 116,5	4 394,1	3 300,4	3 867,9	2 304,4
2014	3 671,4	4 453,5	3 713,1	4 144,0	4 620,8	3 292,5	3 985,7	2 316,7
2015	3 672,4	3 907,5	3 805,1	4 197,8	4 655,2	3 469,6	4 245,7	2 342,3
2016	3 664,9	3 544,8	3 826,0	4 225,6	4 756,0	3 621,7	4 264,8	2 371,4
2017	3 539,8	3 437,1	3 801,7	4 086,6	4 501,1	3 582,1	3 769,4	2 401,5
2018	3 407,7	3 256,8	3 794,3	4 119,0	4 080,1	3 479,0	3 314,5	2 424,4
2019	3 342,2	3 337,2	3 587,0	3 959,2	4 128,7	3 426,1	2 989,8	2 484,7
2020	3 259,8	3 459,6	3 640,6	3 820,2	3 718,7	3 300,2	2 864,1	2 467,7

ЗАБОЛЕВАЕМОСТЬ ПСИХИЧЕСКИМИ И ПОВЕДЕНЧЕСКИМИ РАССТРОЙСТВАМИ В ВОЗРАСТЕ 18 ЛЕТ И СТАРШЕ
(КРОМЕ ЗАБОЛЕВАНИЙ, СВЯЗАННЫХ С УПОТРЕБЛЕНИЕМ ПСИХОАКТИВНЫХ СРЕДСТВ), ЧЕЛОВЕК

Годы	Республика Беларусь	Брестская область	Витебская область	Гомельская область	Гродненская область	Минская область	Могилевская область	г. Минск
2011	248 466	42 126	32 024	43 384	36 246	34 737	28 360	31 589
2012	256 504	44 525	32 319	44 762	37 171	36 150	29 844	31 733
2013	264 900	49 694	34 553	44 830	36 791	36 085	30 578	32 369
2014	268 833	49 085	35 747	44 832	39 190	35 582	31 386	33 011
2015	269 207	41 769	36 747	45 369	39 756	37 814	34 024	33 728
2016	270 872	38 086	36 868	46 211	40 732	40 278	34 176	34 521
2017	263 367	36 771	36 809	45 516	38 548	40 461	29 693	35 569
2018	255 242	35 226	36 299	45 493	35 291	40 454	25 773	36 706
2019	252 311	35 918	35 588	43 608	35 974	39 256	23 931	38 036
2020	245 452	36 122	34 786	41 259	32 179	39 634	22 983	38 489

Таблица 16

ПОКАЗАТЕЛИ ЗАБОЛЕВАЕМОСТИ ПСИХИЧЕСКИМИ И ПОВЕДЕНЧЕСКИМИ РАССТРОЙСТВАМИ В ВОЗРАСТЕ 18 ЛЕТ И СТАРШЕ
(КРОМЕ ЗАБОЛЕВАНИЙ, СВЯЗАННЫХ С УПОТРЕБЛЕНИЕМ ПСИХОАКТИВНЫХ СРЕДСТВ), НА 100 ТЫС. НАСЕЛЕНИЯ

Годы	Республика Беларусь	Брестская область	Витебская область	Гомельская область	Гродненская область	Минская область	Могилевская область	г. Минск
2011	3 210,6	3 794,0	3 167,0	3 734,3	4 200,2	3 028,0	3 204,7	2 024,2
2012	3 319,1	4 016,7	3 213,1	3 862,5	4 323,2	3 166,1	3 391,6	2 016,9
2013	3 433,8	4 493,0	3 455,9	3 881,1	4 299,6	3 170,9	3 492,8	2 043,0
2014	3 491,8	4 450,4	3 597,2	3 898,0	4 604,1	3 133,0	3 604,0	2 070,4
2015	3 504,0	3 801,5	3 722,1	3 962,7	4 697,8	3 328,2	3 928,7	2 103,6
2016	3 534,6	3 481,0	3 761,6	4 056,0	4 845,3	3 541,4	3 969,4	2 143,0
2017	3 447,3	3 370,5	3 782,9	4 015,9	4 614,1	3 557,0	3 469,2	2 204,2
2018	3 350,9	3 238,4	3 759,5	4 034,6	4 248,0	3 557,3	3 030,0	2 269,1
2019	3 321,1	3 313,3	3 715,7	3 888,1	4 352,4	3 450,0	2 830,3	2 342,4
2020	3 266,1	3 435,2	3 760,9	3 760,5	3 971,5	3 365,8	2 802,5	2 355,9

ЗАБОЛЕВАЕМОСТЬ ПСИХИЧЕСКИМИ И ПОВЕДЕНЧЕСКИМИ РАССТРОЙСТВАМИ В ВОЗРАСТЕ ДО 18 ЛЕТ
(КРОМЕ ЗАБОЛЕВАНИЙ, СВЯЗАННЫХ С УПОТРЕБЛЕНИЕМ ПСИХОАКТИВНЫХ СРЕДСТВ), ЧЕЛОВЕК

Годы	Республика Беларусь	Брестская область	Витебская область	Гомельская область	Гродненская область	Минская область	Могилевская область	г. Минск
2011	80 567	12 971	9 612	13 891	10 483	10 621	11 186	11 803
2012	81 195	12 585	9 875	14 142	10 431	11 255	11 029	11 878
2013	79 132	13 695	9 046	13 895	9 639	10 196	10 983	11 678
2014	79 011	12 763	8 822	14 209	9 500	10 688	11 326	11 703
2015	79 292	12 465	8 764	14 384	9 187	11 197	11 370	11 925
2016	77 351	11 069	8 691	13 868	9 149	11 155	11 288	12 131
2017	72 853	10 847	8 206	12 441	8 515	10 575	10 322	11 947
2018	67 929	9 797	8 317	12 701	7 202	9 210	9 222	11 480
2019	64 054	10 089	6 268	12 071	6 844	9 755	7 461	11 566
2020	60 320	10 328	6 243	11 500	5 820	8 988	6 207	11 234

ПОКАЗАТЕЛИ ЗАБОЛЕВАЕМОСТИ ПСИХИЧЕСКИМИ И ПОВЕДЕНЧЕСКИМИ РАССТРОЙСТВАМИ В ВОЗРАСТЕ ДО 18 ЛЕТ
(КРОМЕ ЗАБОЛЕВАНИЙ, СВЯЗАННЫХ С УПОТРЕБЛЕНИЕМ ПСИХОАКТИВНЫХ СРЕДСТВ), НА 100 ТЫС. НАСЕЛЕНИЯ

Годы	Республика Беларусь	Брестская область	Витебская область	Гомельская область	Гродненская область	Минская область	Могилевская область	г. Минск
2011	4 645,9	4 587,6	4 649,2	5 134,0	5 224,2	4 079,9	5 616,6	3 759,2
2012	4 676,2	4 456,0	4 812,7	5 241,7	5 214,8	4 314,1	5 560,3	3 715,7
2013	4 517,8	4 831,8	4 407,2	5 118,0	4 796,8	3 858,0	5 517,7	3 570,3
2014	4 450,1	4 465,5	4 270,5	5 174,0	4 690,7	3 964,5	5 641,4	3 487,1
2015	4 388,4	4 310,2	4 197,7	5 163,7	4 479,5	4 050,5	5 597,4	3 449,8
2016	4 208,1	3 783,5	4 125,4	4 909,3	4 395,2	3 944,5	5 505,5	3 403,5
2017	3 920,3	3 683,7	3 888,0	4 368,1	4 051,8	3 681,2	5 018,8	3 273,6
2018	3 639,5	3 324,7	3 954,3	4 452,8	3 418,0	3 172,2	4 493,8	3 103,3
2019	3 428,0	3 425,3	2 997,7	4 239,4	3 250,4	3 333,0	3 649,1	3 104,9
2020	3 234,8	3 547,8	3 089,7	4 051,1	2 750,6	3 039,2	3 117,7	2 946,5

ПЕРВИЧНАЯ ЗАБОЛЕВАЕМОСТЬ ПСИХИЧЕСКИМИ И ПОВЕДЕНЧЕСКИМИ РАССТРОЙСТВАМИ
(КРОМЕ ЗАБОЛЕВАНИЙ, СВЯЗАННЫХ С УПОТРЕБЛЕНИЕМ ПСИХОАКТИВНЫХ СРЕДСТВ), ЧЕЛОВЕК

Годы	Республика Беларусь	Брестская область	Витебская область	Гомельская область	Гродненская область	Минская область	Могилевская область	г. Минск
2011	71 344	11 352	8 017	11 505	10 045	9 670	7 651	13 104
2012	72 074	11 808	7 369	12 133	9 872	9 715	8 272	12 905
2013	72 110	15 033	6 713	10 188	8 862	10 131	7 654	13 529
2014	72 433	16 270	6 651	10 420	8 440	9 914	7 561	13 177
2015	68 109	9 978	7 678	10 189	9 296	9 343	7 607	14 018
2016	68 680	10 328	7 667	9 911	9 298	9 445	7 674	14 357
2017	70 246	10 517	8 121	9 256	10 288	9 335	7 914	14 815
2018	68 162	11 765	8 637	8 136	8 144	9 252	7 312	14 916
2019	70 556	12 180	9 356	8 182	7 971	9 555	7 775	15 537
2020	63 415	11 206	7 926	7 860	7 832	7 943	6 959	13 689

ПОКАЗАТЕЛИ ПЕРВИЧНОЙ ЗАБОЛЕВАЕМОСТИ ПСИХИЧЕСКИМИ И ПОВЕДЕНЧЕСКИМИ РАССТРОЙСТВАМИ
(КРОМЕ ЗАБОЛЕВАНИЙ, СВЯЗАННЫХ С УПОТРЕБЛЕНИЕМ ПСИХОАКТИВНЫХ СРЕДСТВ), НА 100 ТЫС. НАСЕЛЕНИЯ

Годы	Республика Беларусь	Брестская область	Витебская область	Гомельская область	Гродненская область	Минская область	Могилевская область	г. Минск
2011	753,1	814,9	658,2	803,2	944,4	687,0	705,7	699,0
2012	761,5	848,9	608,5	849,2	931,5	692,6	767,1	681,7
2013	761,8	1 081,9	557,1	714,2	838,7	722,5	712,3	707,8
2014	764,5	1 171,6	554,1	731,4	801,0	705,5	705,6	682,7
2015	717,7	718,9	641,9	715,8	884,2	661,4	711,5	719,2
2016	722,8	744,8	643,9	697,1	886,5	665,1	719,9	729,8
2017	739,6	759,1	685,8	652,7	983,9	655,2	745,5	748,7
2018	718,7	851,0	734,5	575,9	782,0	648,1	692,5	750,5
2019	745,4	883,5	801,8	581,8	768,6	667,9	740,5	778,3
2020	676,1	834,6	703,3	569,1	766,5	539,1	682,8	679,4

ПЕРВИЧНАЯ ЗАБОЛЕВАЕМОСТЬ ПСИХИЧЕСКИМИ И ПОВЕДЕНЧЕСКИМИ РАССТРОЙСТВАМИ В ВОЗРАСТЕ 18 ЛЕТ И СТАРШЕ
(КРОМЕ ЗАБОЛЕВАНИЙ, СВЯЗАННЫХ С УПОТРЕБЛЕНИЕМ ПСИХОАКТИВНЫХ СРЕДСТВ), ЧЕЛОВЕК

Годы	Республика Беларусь	Брестская область	Витебская область	Гомельская область	Гродненская область	Минская область	Могилевская область	г. Минск
2011	53 190	8 409	5 828	8 689	7 702	7 221	5 413	9 928
2012	54 110	9 158	5 184	8 955	7 691	7 242	6 106	9 774
2013	54 862	12 183	4 786	7 470	6 784	7 548	5 548	10 543
2014	55 281	13 848	4 826	7 551	6 218	7 016	5 609	10 213
2015	51 516	7 570	5 678	7 301	7 541	7 008	5 714	10 704
2016	51 829	7 762	5 918	7 337	7 288	6 957	5 550	11 017
2017	54 354	7 806	6 546	6 772	8 272	7 403	5 792	11 763
2018	52 857	8 924	6 198	6 093	6 637	7 218	5 540	12 247
2019	54 740	9 380	7 017	6 088	6 032	7 410	6 107	12 706
2020	48 747	8 358	5 703	5 890	6 010	6 134	5 462	11 190

Таблица 22

ПОКАЗАТЕЛИ ПЕРВИЧНОЙ ЗАБОЛЕВАЕМОСТИ ПСИХИЧЕСКИМИ И ПОВЕДЕНЧЕСКИМИ РАССТРОЙСТВАМИ В ВОЗРАСТЕ 18 ЛЕТ И СТАРШЕ (КРОМЕ ЗАБОЛЕВАНИЙ, СВЯЗАННЫХ С УПОТРЕБЛЕНИЕМ ПСИХОАКТИВНЫХ СРЕДСТВ), НА 100 ТЫС. НАСЕЛЕНИЯ

Годы	Республика Беларусь	Брестская область	Витебская область	Гомельская область	Гродненская область	Минская область	Могилевская область	г. Минск
2011	687,3	757,3	576,3	747,9	892,5	629,5	611,7	636,2
2012	700,2	826,2	515,4	772,7	894,5	634,3	693,9	621,2
2013	711,2	1 101,5	478,7	646,7	792,8	663,3	633,7	665,4
2014	718,0	1 255,6	485,6	656,5	730,5	617,8	644,1	640,5
2015	670,5	689,0	575,1	637,7	891,1	616,8	659,8	667,6
2016	676,3	709,4	603,8	644,0	866,9	611,7	644,6	683,9
2017	711,4	715,5	672,7	597,5	990,1	650,8	676,7	729,0
2018	693,9	820,4	641,9	540,4	798,9	634,7	651,3	757,1
2019	720,5	865,3	732,6	542,8	729,8	651,2	722,3	782,5
2020	648,6	794,8	616,6	536,8	741,8	520,9	666,0	684,9

ПЕРВИЧНАЯ ЗАБОЛЕВАЕМОСТЬ ПСИХИЧЕСКИМИ И ПОВЕДЕНЧЕСКИМИ РАССТРОЙСТВАМИ В ВОЗРАСТЕ ДО 18 ЛЕТ
(КРОМЕ ЗАБОЛЕВАНИЙ, СВЯЗАННЫХ С УПОТРЕБЛЕНИЕМ ПСИХОАКТИВНЫХ СРЕДСТВ), ЧЕЛОВЕК

Годы	Республика Беларусь	Брестская область	Витебская область	Гомельская область	Гродненская область	Минская область	Могилевская область	г. Минск
2011	18 154	2 943	2 189	2 816	2 343	2 449	2 238	3 176
2012	17 964	2 650	2 185	3 178	2 181	2 473	2 166	3 131
2013	17 248	2 850	1 927	2 718	2 078	2 583	2 106	2 986
2014	17 152	2 422	1 825	2 869	2 222	2 898	1 952	2 964
2015	16 593	2 408	2 000	2 888	1 755	2 335	1 893	3 314
2016	16 851	2 566	1 749	2 574	2 010	2 488	2 124	3 340
2017	15 892	2 711	1 575	2 484	2 016	1 932	2 122	3 052
2018	15 305	2 841	2 439	2 043	1 507	2 034	1 772	2 669
2019	15 816	2 800	2 339	2 094	1 939	2 145	1 668	2 831
2020	14 668	2 848	2 223	1 970	1 822	1 809	1 497	2 499

ПОКАЗАТЕЛИ ПЕРВИЧНОЙ ЗАБОЛЕВАЕМОСТИ ПСИХИЧЕСКИМИ И ПОВЕДЕНЧЕСКИМИ РАССТРОЙСТВАМИ В ВОЗРАСТЕ ДО 18 ЛЕТ
(КРОМЕ ЗАБОЛЕВАНИЙ, СВЯЗАННЫХ С УПОТРЕБЛЕНИЕМ ПСИХОАКТИВНЫХ СРЕДСТВ), НА 100 ТЫС. НАСЕЛЕНИЯ

Годы	Республика Беларусь	Брестская область	Витебская область	Гомельская область	Гродненская область	Минская область	Могилевская область	г. Минск
2011	1 046,8	1 040,9	1 058,8	1 040,8	1 167,6	940,8	1 123,7	1 011,5
2012	1 034,6	938,3	1 064,9	1 177,9	1 090,3	947,9	1 092,0	979,4
2013	984,7	1 005,5	938,8	1 001,1	1 034,1	977,4	1 058,0	912,9
2014	966,0	847,4	883,4	1 044,7	1 097,1	1 075,0	972,3	883,2
2015	918,3	832,6	957,9	1 036,8	855,7	844,7	931,9	958,7
2016	916,7	877,1	830,2	911,2	965,6	879,8	1 035,9	937,1
2017	855,2	920,7	746,2	872,1	959,3	672,5	1 031,8	836,3
2018	820,0	964,1	1 159,6	716,2	715,2	700,6	863,5	721,5
2019	846,4	950,6	1 118,6	735,4	920,9	732,9	815,8	760,0
2020	786,6	978,3	1 100,2	694,0	861,1	611,7	751,9	655,5

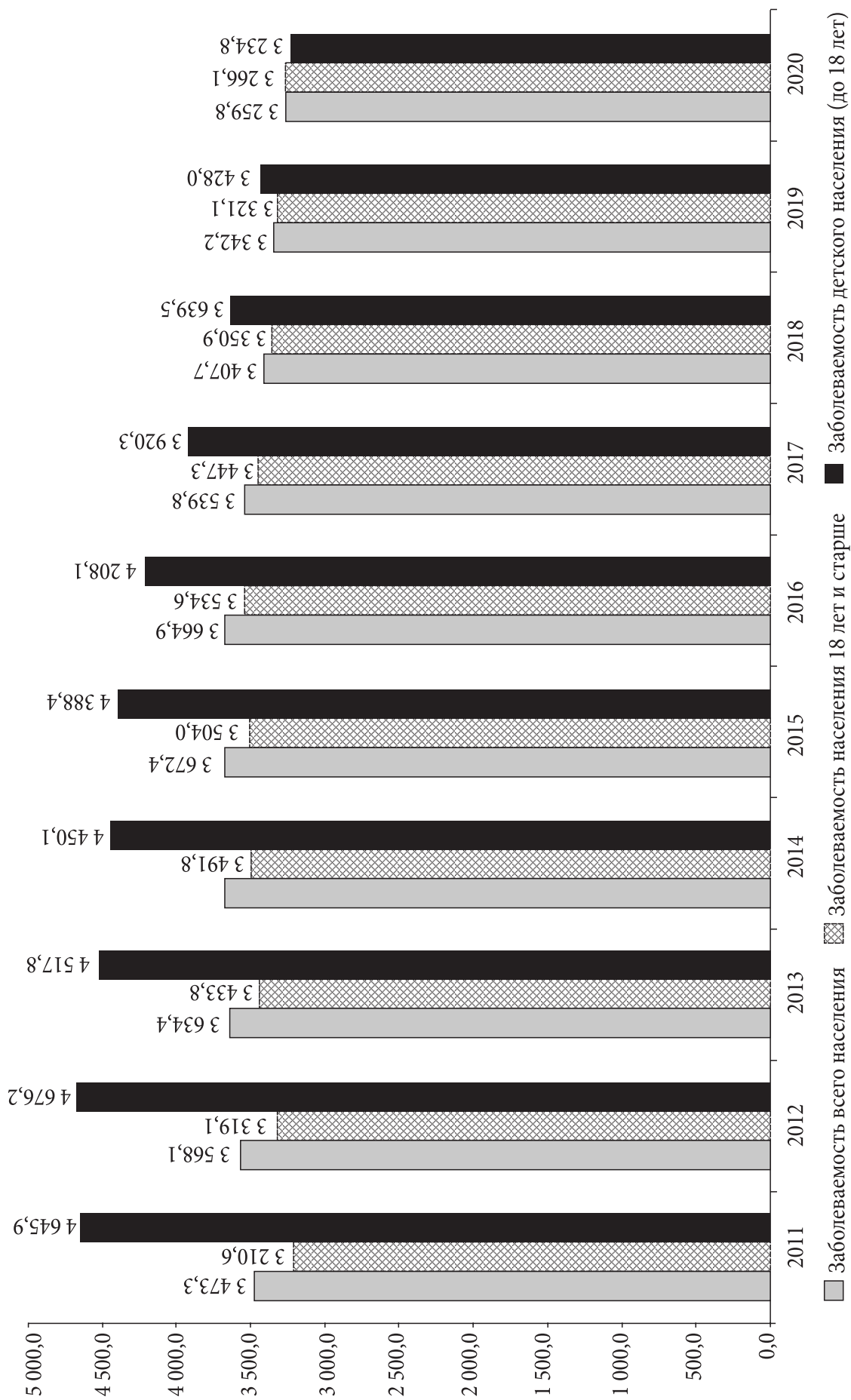


Рис. 1. Показатели заболеваемости психическими и поведенческими расстройствами в Республике Беларусь в 2011 – 2020 гг. (на 100 тыс. населения)

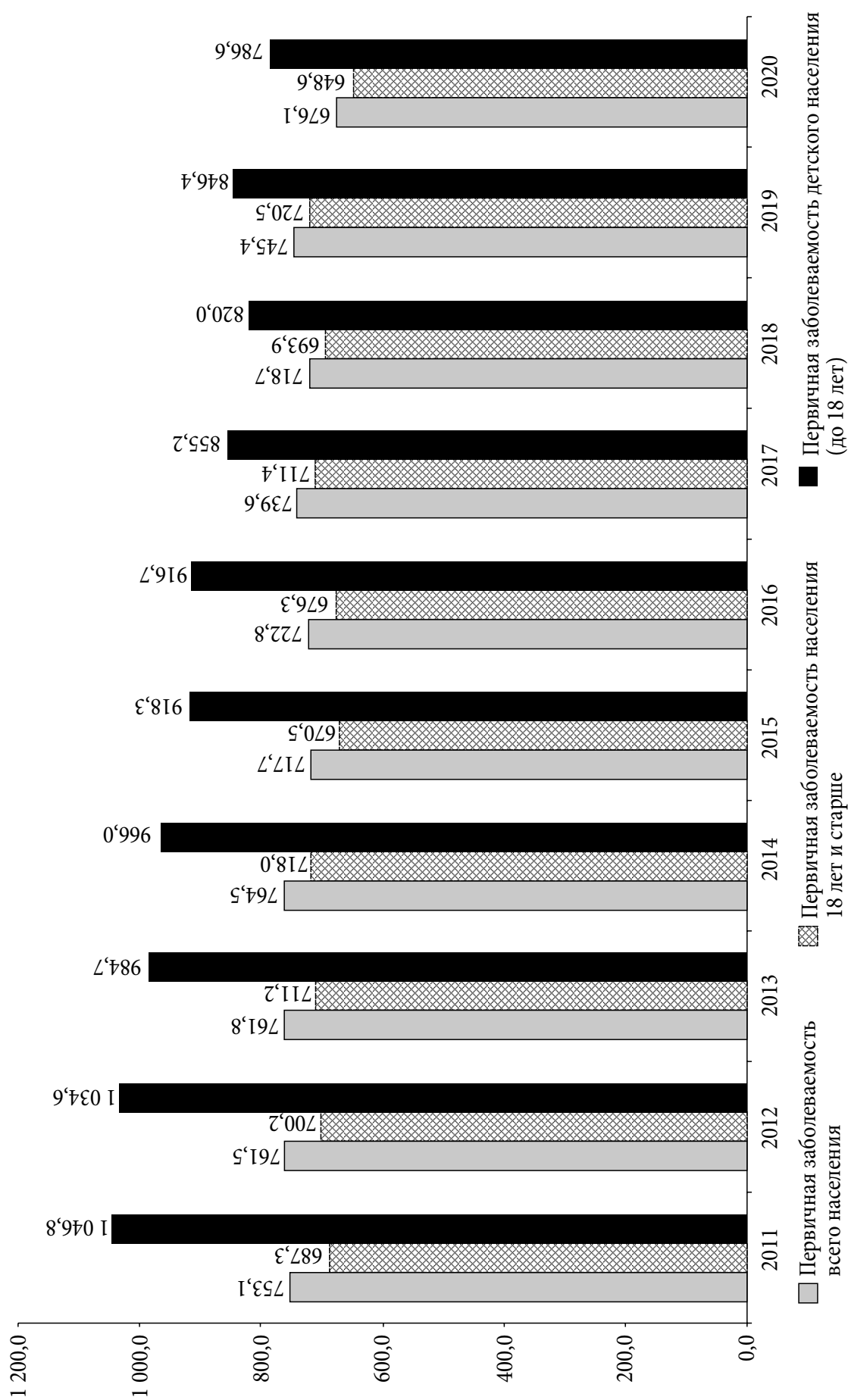


Рис. 2. Показатели первичной заболеваемости психическими и поведенческими расстройствами в Республике Беларусь в 2011–2020 гг. (на 100 тыс. населения)

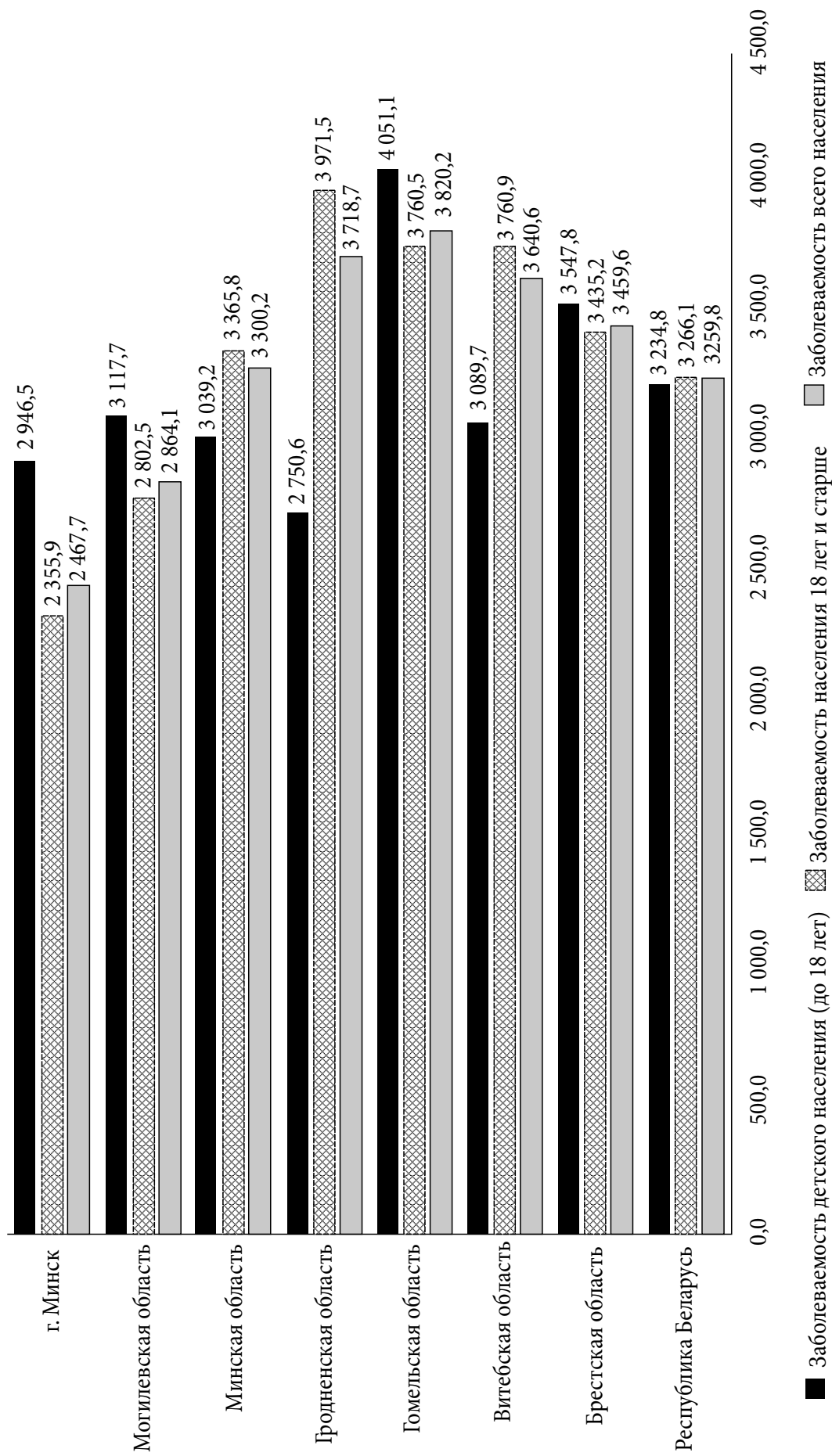


Рис. 3. Региональные уровни заболеваемости психическими и поведенческими расстройствами в Республике Беларусь в 2020 г. (на 100 тыс. населения)

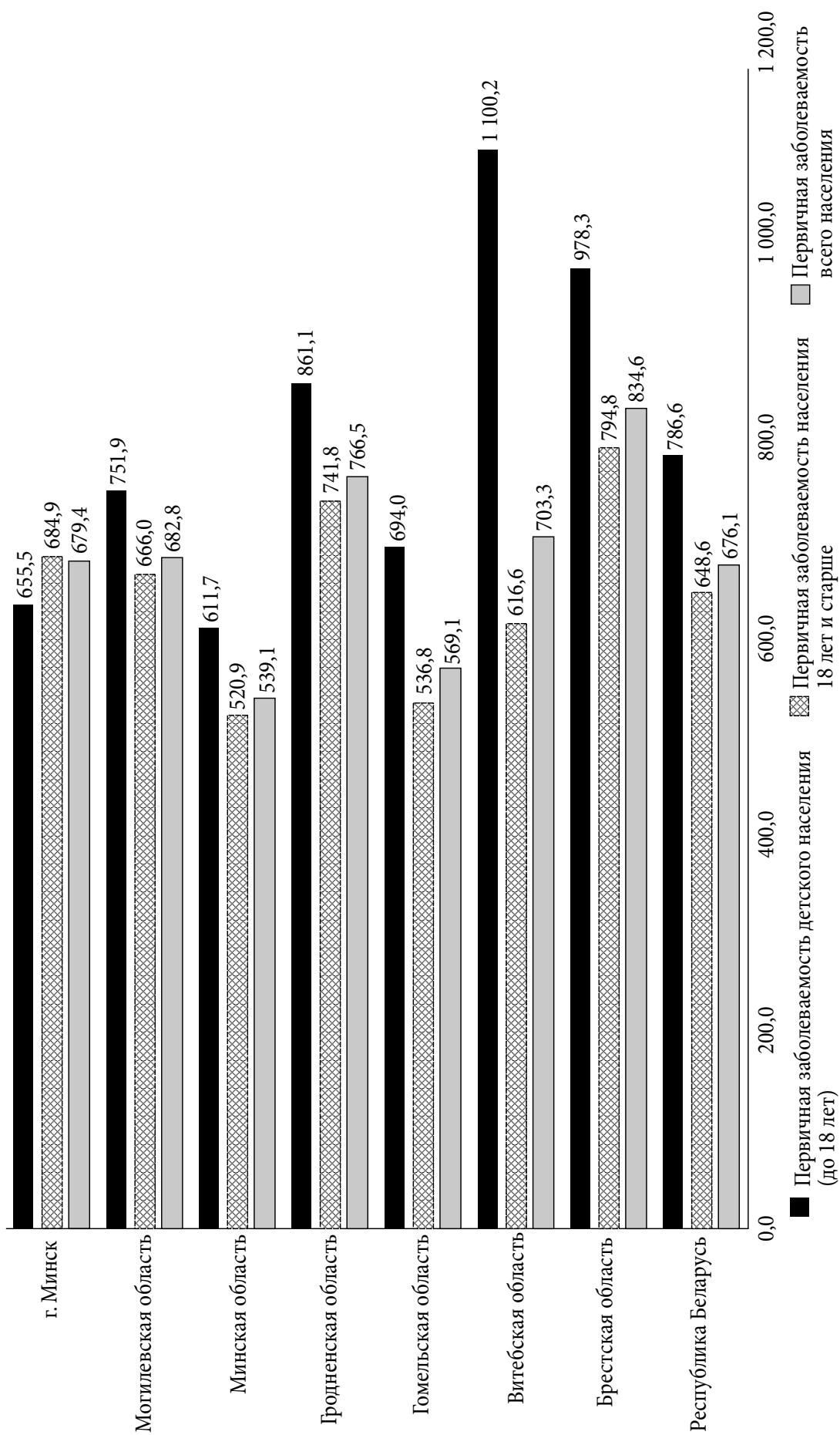


Рис. 4. Региональные уровни первичной заболеваемости психическими и поведенческими расстройствами в Республике Беларусь в 2020 г. (на 100 тыс. населения)

ЗАБОЛЕВАЕМОСТЬ ПСИХИЧЕСКИМИ И ПОВЕДЕНЧЕСКИМИ РАССТРОЙСТВАМИ ПО КЛАССАМ БОЛЕЗНЕЙ
(КРОМЕ ЗАБОЛЕВАНИЙ, СВЯЗАННЫХ С УПОТРЕБЛЕНИЕМ ПСИХОАКТИВНЫХ СРЕДСТВ), ЧЕЛОВЕК

Наименование классов и отдельных болезней	Год	Республика Беларусь	Брестская область	Витебская область	Гомельская область	Гродненская область	Минская область	Могилевская область	г. Минск
Психические расстройства –	2018	323 171	45 023	44 616	58 194	42 493	49 664	34 995	48 186
	2019	316 365	46 007	41 856	55 679	42 818	49 011	31 392	49 602
	2020	305 772	46 450	41 029	52 759	37 999	48 622	29 190	49 723
из них органические, включая симптоматические, психические расстройства	2018	105 373	14 953	15 319	17 499	13 856	18 805	9 205	15 736
	2019	105 941	15 382	14 920	17 104	14 513	18 277	8 917	16 828
	2020	102 294	15 003	14 644	15 985	13 602	17 838	8 707	16 515
из них органические психозы и (или) деменции	2018	34 296	4 049	5 322	6 517	4 083	4 602	3 552	6 171
	2019	34 776	4 149	5 135	6 721	3 693	5 065	3 629	6 384
	2020	33 791	4 116	5 356	6 622	3 321	4 815	3 344	6 217
из них: деменция при болезни Альцгеймера	2018	2 892	481	222	596	222	353	202	816
	2019	3 132	527	226	598	232	394	259	896
	2020	2 961	474	242	568	194	377	244	862
сосудистая деменция	2018	9 235	1 109	1 894	1 285	1 380	1 550	739	1 278
	2019	9 767	1 033	2 034	1 310	1 324	1 683	798	1 585
	2020	9 478	753	2 389	1 264	1 291	1 658	768	1 355
другие деменции	2018	6 666	870	909	2 114	615	597	903	658
	2019	6 884	958	1 024	2 110	599	740	744	709
	2020	6 597	896	1 058	2 050	537	604	659	793

психозы и (или) деменция вследствие эпилепсии	2018	3 010	384	897	588	403	272	357	109
	2019	2 953	385	879	573	320	333	358	105
	2020	2 831	349	858	559	252	354	363	96
органические непси- хотические расстройства	2018	71 077	10 904	9 997	10 982	9 773	14 203	5 653	9 565
	2019	71 165	11 233	9 785	10 383	10 820	13 212	5 288	10 444
	2020	68 503	10 887	9 288	9 363	10 281	13 023	5 363	10 298
из них обусловленные эпилепсией	2018	4 063	763	769	383	606	791	725	26
	2019	4 090	772	766	329	607	761	781	74
	2020	3 969	751	804	332	482	793	765	42
шизофрения, шизотипические и бредовые расстройства	2018	32 551	4 520	4 604	4 552	3 474	4 340	3 822	7 239
	2019	32 556	4 548	4 687	4 584	3 254	4 282	3 703	7 498
	2020	33 395	4 977	4 975	4 674	3 058	4 467	3 683	7 561
из них: шизофрения	2018	23 871	3 298	3 314	3 614	2 720	3 051	2 984	4 890
	2019	23 683	3 287	3 383	3 446	2 582	2 955	2 872	5 158
	2020	23 862	3 522	3 374	3 358	2 484	3 127	2 834	5 163
шизотипическое расстройство	2018	1 233	150	245	154	114	174	77	319
	2019	1 138	152	174	124	105	183	75	325
	2020	1 211	146	196	174	62	199	96	338
шизоаффективное расстройство	2018	1 238	223	113	129	161	189	146	277
	2019	1 306	253	115	89	175	200	162	312
	2020	1 328	275	125	120	129	197	154	328
острые и преходящие неорганические психозы	2018	3 653	303	301	319	315	699	431	1 285
	2019	3 668	326	229	392	258	736	444	1 283
	2020	3 856	387	243	492	233	755	447	1 299

Наименование классов и отдельных болезней	Год	Республика Беларусь	Брестская область	Витебская область	Гомельская область	Гродненская область	Минская область	Могилевская область	г. Минск
расстройств настроения	2018	11 049	1 138	999	2 293	1 870	2 183	1 061	1 505
	2019	10 864	1 139	979	2 257	1 814	2 004	976	1 695
	2020	10 320	1 212	1 118	2 037	1 402	1 947	906	1 698
из них: аффективные психозы	2018	1 093	88	246	146	265	262	50	36
	2019	755	83	151	107	233	118	40	23
	2020	887	103	186	123	179	117	82	97
маниакальный эпизод	2018	259	39	13	35	31	59	27	55
	2019	262	35	22	38	21	65	21	60
	2020	296	36	27	46	18	47	55	67
биполярное аффективное расстройство	2018	1 266	212	125	115	127	242	146	299
	2019	1 363	213	136	108	131	258	153	364
	2020	1 433	257	139	117	125	239	170	386
депрессивные расстройства	2018	8 282	861	614	1 804	1 557	1 711	872	863
	2019	8 047	845	648	1 838	1 500	1 417	802	997
	2020	7 509	848	714	1 561	1 244	1 419	681	1 042
невротические, связанные со стрессом и соматоформные расстройства	2018	70 802	9 334	10 437	13 899	10 504	10 264	5 732	10 632
	2019	67 798	9 433	9 397	12 992	10 903	10 050	4 652	10 371
	2020	64 875	9 097	8 702	12 235	8 596	10 967	4 184	11 094
поведенческие синдромы, связанные с физиологическими нарушениями и физическими факторами	2018	5 151	744	444	634	1 980	604	240	505
	2019	4 803	712	525	387	1 770	581	258	570
	2020	4 217	782	389	330	1 375	561	258	522

расстройства личности и поведения в зрелом возрасте	2018	6 195	645	1 105	1 178	612	1 425	600	630
	2019	6 165	685	985	1 123	623	1 413	630	706
	2020	6 114	761	907	1 119	562	1 257	765	743
из них патологическое влечение к азартным играм	2018	21	2	4	0	3	6	1	5
	2019	20	1	4	0	2	2	2	9
	2020	18	4	4	0	4	1	2	3
умственная отсталость легкой степени	2018	23 622	3 840	3 301	5 687	2 358	2 968	4 036	1 432
	2019	22 704	3 996	2 995	5 461	2 158	3 074	3 543	1 477
	2020	22 412	4 070	2 997	5 122	2 103	3 075	3 549	1 496
другие формы умственной отсталости	2018	17 372	2 830	1 881	2 586	2 168	3 030	3 039	1 838
	2019	17 927	2 755	2 571	2 507	2 052	3 189	3 005	1 848
	2020	18 123	2 969	2 619	2 560	2 010	3 150	2 929	1 886
расстройства психологического развития, эмоциональные расстройства и расстройства поведения	2018	51 056	7 019	6 526	9 866	5 671	6 045	7 260	8 669
	2019	47 607	7 357	4 797	9 264	5 731	6 141	5 708	8 609
	2020	44 022	7 579	4 678	8 697	5 291	5 360	4 209	8 208
из них: детские и неуточненные психозы	2018	1 296	115	196	233	92	167	6	487
	2019	1 241	84	71	253	97	180	9	547
	2020	1 650	92	108	291	149	310	37	663
расстройства аутистического спектра	2018	1 624	240	166	230	162	172	143	511
	2019	1 821	296	106	246	179	257	154	583
	2020	2 151	355	71	289	184	347	205	700
Из общего числа пациентов сельских жителей	2018	84 467	14 940	12 654	14 685	12 422	20 623	9 143	-
	2019	82 483	15 076	12 322	14 076	11 935	20 630	8 444	-
	2020	79 392	15 106	12 533	13 050	10 207	20 456	8 040	-

ПОКАЗАТЕЛИ ЗАБОЛЕВАЕМОСТИ ПСИХИЧЕСКИМИ И ПОВЕДЕНЧЕСКИМИ РАССТРОЙСТВАМИ ПО КЛАССАМ БОЛЕЗНЕЙ
(КРОМЕ ЗАБОЛЕВАНИЙ, СВЯЗАННЫХ С УПОТРЕБЛЕНИЕМ ПСИХОАКТИВНЫХ СРЕДСТВ), НА 100 ТЫС. НАСЕЛЕНИЯ

Наименование классов и отдельных болезней	Год	Республика Беларусь	Брестская область	Витебская область	Гомельская область	Гродненская область	Минская область	Могилевская область	г. Минск
Психические расстройства – всего	2018	3 407,72	3 256,79	3 794,32	4 119,00	4 080,06	3 479,02	3 314,51	2 424,37
	2019	3 342,23	3 337,24	3 587,04	3 959,25	4 128,66	3 426,08	2 989,75	2 484,69
	2020	3 259,85	3 459,60	3 640,57	3 820,20	3 718,72	3 300,22	2 864,08	2 467,69
из них органические, включая симптоматические, психические расстройства	2018	1 111,12	1 081,64	1 302,79	1 238,59	1 330,41	1 317,31	871,84	791,72
	2019	1 119,21	1 115,77	1 278,64	1 216,24	1 399,39	1 277,64	849,25	842,96
	2020	1 090,56	1 117,42	1 299,38	1 157,45	1 331,14	1 210,75	854,32	819,62
из них органические психозы и (или) деменции	2018	361,64	292,89	452,60	461,28	392,04	322,38	336,42	310,48
	2019	367,39	300,96	440,07	477,92	356,09	354,07	345,62	319,79
	2020	360,25	306,56	475,25	479,49	325,01	326,82	328,11	308,54
из них: деменция при болезни Альцгеймера	2018	30,50	34,79	18,88	42,19	21,32	24,73	19,13	41,06
	2019	33,09	38,23	19,37	42,52	22,37	27,54	24,67	44,88
	2020	31,57	35,30	21,47	41,13	18,99	25,59	23,94	42,78
сосудистая деменция	2018	97,38	80,22	161,07	90,95	132,50	108,58	69,99	64,30
	2019	103,18	74,93	174,31	93,15	127,66	117,65	76,00	79,40
	2020	101,05	56,08	211,98	91,52	126,34	112,54	75,35	67,25
другие деменции	2018	70,29	62,93	77,30	149,63	59,05	41,82	85,53	33,11
	2019	72,73	69,49	87,76	150,04	57,76	51,73	70,86	35,52
	2020	70,33	66,73	93,88	148,44	52,55	41,00	64,66	39,36

психозы и (или) деменция вследствие эпилепсии	2018	31,74	27,78	76,28	41,62	38,69	19,05	33,81	5,48
	2019	31,20	27,93	75,33	40,75	30,86	23,28	34,10	5,26
	2020	30,18	25,99	76,13	40,48	24,66	24,03	35,62	4,76
органические непси- хотические расстройства	2018	749,48	788,75	850,18	777,31	938,38	994,94	535,42	481,24
	2019	751,82	814,82	838,57	738,32	1 043,30	923,58	503,63	523,17
	2020	730,31	810,86	824,14	677,96	1 006,14	883,94	526,21	511,08
из них обусловленные эпилепсией	2018	42,84	55,19	65,40	27,11	58,19	55,41	68,67	1,31
	2019	43,21	56,00	65,65	23,39	58,53	53,20	74,38	3,71
	2020	42,31	55,93	71,34	24,04	47,17	53,82	75,06	2,08
шизофрения, шизотипические и бредовые расстройства	2018	343,24	326,96	391,54	322,19	333,56	304,02	362,00	364,21
	2019	343,94	329,90	401,67	325,96	313,76	299,33	352,67	375,59
	2020	356,03	370,69	441,44	338,44	299,27	303,20	361,37	375,24
из них: шизофрения	2018	251,71	238,56	281,84	255,80	261,17	213,73	282,63	246,03
	2019	250,20	238,43	289,92	245,04	248,97	206,57	273,53	258,38
	2020	254,39	262,32	299,38	243,15	243,09	212,25	278,07	256,23
шизотипическое расстройство	2018	13,00	10,85	20,84	10,90	10,95	12,19	7,29	16,05
	2019	12,02	11,03	14,91	8,82	10,12	12,79	7,14	16,28
	2020	12,91	10,87	17,39	12,60	6,07	13,51	9,42	16,77
шизоаффективное расстройство	2018	13,05	16,13	9,61	9,13	15,46	13,24	13,83	13,94
	2019	13,80	18,35	9,86	6,33	16,87	13,98	15,43	15,63
	2020	14,16	20,48	11,09	8,69	12,62	13,37	15,11	16,28
острые и преходящие неорганические психозы	2018	38,52	21,92	25,60	22,58	30,25	48,97	40,82	64,65
	2019	38,75	23,65	19,63	27,87	24,88	51,45	42,29	64,27
	2020	41,11	28,82	21,56	35,62	22,80	51,25	43,86	64,47

Наименование классов и отдельных болезней	Год	Республика Беларусь	Брестская область	Витебская область	Гомельская область	Гродненская область	Минская область	Могилевская область	г. Минск
расстройства настроения	2018	116,51	82,32	84,96	162,30	179,55	152,92	100,49	75,72
	2019	114,77	82,62	83,90	160,49	174,91	140,09	92,95	84,91
	2020	110,02	90,27	99,20	147,50	137,20	132,15	88,90	84,27
из них: аффективные психозы	2018	11,53	6,37	20,92	10,33	25,44	18,35	4,74	1,81
	2019	7,98	6,02	12,94	7,61	22,47	8,25	3,81	1,15
	2020	9,46	7,67	16,50	8,91	17,52	7,94	8,05	4,81
маниакальный эпизод	2018	2,73	2,82	1,11	2,48	2,98	4,13	2,56	2,77
	2019	2,77	2,54	1,89	2,70	2,02	4,54	2,00	3,01
	2020	3,16	2,68	2,40	3,33	1,76	3,19	5,40	3,33
биполярное аффективное расстройство	2018	13,35	15,34	10,63	8,14	12,19	16,95	13,83	15,04
	2019	14,40	15,45	11,66	7,68	12,63	18,04	14,57	18,23
	2020	15,28	19,14	12,33	8,47	12,23	16,22	16,68	19,16
депрессивные расстройства	2018	87,33	62,28	52,22	127,69	149,50	119,86	82,59	43,42
	2019	85,01	61,29	55,53	130,70	144,64	99,05	76,38	49,94
	2020	80,05	63,16	63,35	113,03	121,74	96,31	66,82	51,71
невротические, связанные со стрессом и соматоформные расстройства	2018	746,58	675,19	887,60	983,78	1 008,56	719,01	542,90	534,93
	2019	716,25	684,25	805,32	923,84	1 051,30	702,54	443,05	519,51
	2020	691,63	677,54	772,14	885,92	841,24	744,38	410,53	550,58
поведенческие синдромы, связанные с физиологическими нарушениями и физическими факторами	2018	54,32	53,82	37,76	44,87	190,11	42,31	22,73	25,41
	2019	50,74	51,65	44,99	27,52	170,67	40,61	24,57	28,55
	2020	44,96	58,24	34,52	23,89	134,56	38,08	25,31	25,91

расстройства личности и поведения в зрелом возрасте	2018	65,32	46,66	93,97	83,38	58,76	99,82	56,83	31,70
	2019	65,13	49,69	84,41	79,85	60,07	98,77	60,00	35,37
	2020	65,18	56,68	80,48	81,03	55,00	85,32	75,06	36,87
из них патологическое влечение к азартным играм	2018	0,22	0,14	0,34	0,00	0,29	0,42	0,09	0,25
	2019	0,21	0,07	0,34	0,00	0,19	0,14	0,19	0,45
	2020	0,19	0,30	0,35	0,00	0,39	0,07	0,20	0,15
умственная отсталость легкой степени	2018	249,09	277,77	280,73	402,53	226,41	207,91	382,27	72,05
	2019	239,86	289,86	256,67	388,32	208,08	214,89	337,43	73,99
	2020	238,94	303,13	265,93	370,88	205,81	208,72	348,22	74,24
другие формы умственной отсталости	2018	183,18	204,71	159,97	183,04	208,17	212,26	287,84	92,47
	2019	189,39	199,84	220,33	178,27	197,86	222,92	286,19	92,57
	2020	193,21	221,13	232,39	185,37	196,71	213,81	287,39	93,60
расстройства психологического развития, эмоциональные расстройства и расстройства поведения	2018	538,37	507,73	555,00	698,32	544,51	423,46	687,62	436,16
	2019	502,94	533,66	411,10	658,75	552,60	429,28	543,63	431,25
	2020	469,32	564,48	415,09	629,74	517,80	363,81	412,98	407,35
из них: детские и неуточненные психозы	2018	13,67	8,32	16,67	16,49	8,83	11,70	0,57	24,50
	2019	13,11	6,09	6,08	17,99	9,35	12,58	0,86	27,40
	2020	17,59	6,85	9,58	21,07	14,58	21,04	3,63	32,90
расстройства аутистического спектра	2018	17,12	17,36	14,12	16,28	15,55	12,05	13,54	25,71
	2019	19,24	21,47	9,08	17,49	17,26	17,97	14,67	29,20
	2020	22,93	26,44	6,30	20,93	18,01	23,55	20,11	34,74
Из общего числа пациентов сельских жителей	2018	4 094,71	3 699,96	4 810,86	4 622,71	4 914,56	3 318,67	4 478,31	-
	2019	4 062,47	3 806,40	4 804,82	4 519,22	4 866,44	3 309,13	4 271,18	-
	2020	3 802,59	3 837,39	4 941,12	4 079,26	4 088,23	3 082,91	3 875,99	-

**ЗАБОЛЕВАЕМОСТЬ ПСИХИЧЕСКИМИ И ПОВЕДЕНЧЕСКИМИ РАССТРОЙСТВАМИ В ВОЗРАСТЕ 18 ЛЕТ И СТАРШЕ
ПО КЛАССАМ БОЛЕЗНЕЙ (КРОМЕ ЗАБОЛЕВАНИЙ, СВЯЗАННЫХ С УПОТРЕБЛЕНИЕМ ПСИХОАКТИВНЫХ СРЕДСТВ), ЧЕЛОВЕК**

Наименование классов и отдельных болезней	Год	Республика Беларусь	Брестская область	Витебская область	Гомельская область	Гродненская область	Минская область	Могилевская область	г. Минск
Психические расстройства – всего	2018	255 242	35 226	36 299	45 493	35 291	40 454	25 773	36 706
	2019	252 311	35 918	35 588	43 608	35 974	39 256	23 931	38 036
	2020	245 452	36 122	34 786	41 259	32 179	39 634	22 983	38 489
из них органические, включая симптоматические, психические расстройства	2018	103 014	14 731	15 140	17 260	13 231	18 100	9 120	15 432
	2019	103 671	15 180	14 801	16 867	14 021	17 486	8 815	16 501
	2020	100 027	14 797	14 567	15 613	13 211	17 065	8 591	16 183
из них органические психозы и (или) деменции	2018	34 148	4 029	5 295	6 504	4 075	4 572	3 551	6 122
	2019	34 701	4 144	5 121	6 709	3 679	5 054	3 625	6 369
	2020	33 688	4 109	5 340	6 571	3 315	4 812	3 342	6 199
из них: деменция при болезни Альцгеймера	2018	2 892	481	222	596	222	353	202	816
	2019	3 132	527	226	598	232	394	259	896
	2020	2 961	474	242	568	194	377	244	862
сосудистая деменция	2018	9 235	1 109	1 894	1 285	1 380	1 550	739	1 278
	2019	9 767	1 033	2 034	1 310	1 324	1 683	798	1 585
	2020	9 478	753	2 389	1 264	1 291	1 658	768	1 355
другие деменции	2018	6 647	870	909	2 101	613	597	902	655
	2019	6 863	957	1 024	2 098	596	740	743	705
	2020	6 583	896	1 058	2 040	537	604	658	790

психозы и (или) деменция вследствие эпилепсии	2018	2 962	377	871	576	402	272	357	107
	2019	2 925	385	869	561	318	331	357	104
	2020	2 808	349	845	551	252	353	362	96
органические непсихотические расстройства	2018	68 866	10 702	9 845	10 756	9 156	13 528	5 569	9 310
	2019	68 970	11 036	9 680	10 158	10 342	12 432	5 190	10 132
	2020	66 339	10 688	9 227	9 042	9 896	12 253	5 249	9 984
из них обусловленные эпилепсией	2018	3 922	755	751	354	586	736	714	26
	2019	3 995	769	756	302	592	732	770	74
	2020	3 866	749	798	308	448	770	752	41
шизофрения, шизотипические и бредовые расстройства	2018	32 271	4 493	4 595	4 530	3 445	4 293	3 795	7 120
	2019	32 276	4 526	4 664	4 566	3 235	4 227	3 678	7 380
	2020	33 113	4 951	4 960	4 635	3 044	4 419	3 656	7 448
из них: шизофрения	2018	23 770	3 287	3 311	3 610	2 712	3 036	2 971	4 843
	2019	23 601	3 278	3 375	3 442	2 579	2 941	2 864	5 122
	2020	23 780	3 509	3 366	3 350	2 477	3 119	2 827	5 132
шизотипическое расстройство	2018	1 187	147	244	154	114	166	73	289
	2019	1 094	148	174	124	105	179	68	296
	2020	1 173	144	196	171	62	193	92	315
шизоаффективное расстройство	2018	1 231	223	113	129	161	185	144	276
	2019	1 296	253	111	89	174	197	161	311
	2020	1 319	274	125	120	127	195	154	324
острые и преходящие неорганические психозы	2018	3 551	291	296	310	308	679	423	1 244
	2019	3 552	318	223	379	254	712	435	1 231
	2020	3 717	378	236	467	229	731	431	1 245

Наименование классов и отдельных болезней	Год	Республика Беларусь	Брестская область	Витебская область	Гомельская область	Гродненская область	Минская область	Могилевская область	г. Минск
расстройства настроения	2018	10 932	1 120	992	2 289	1 867	2 150	1 051	1 463
	2019	10 664	1 111	976	2 242	1 807	1 945	955	1 628
	2020	10 092	1 166	1 109	2 022	1 393	1 907	876	1 619
из них: аффективные психозы	2018	1 090	87	246	146	265	261	50	35
	2019	748	82	151	107	233	114	40	21
	2020	880	100	186	122	179	115	81	97
маниакальный эпизод	2018	255	39	13	35	31	59	27	51
	2019	254	34	22	37	21	64	21	55
	2020	289	35	25	45	18	46	55	65
биполярное аффективное расстройство	2018	1 260	212	125	115	127	242	146	293
	2019	1 347	213	136	108	131	255	152	352
	2020	1 410	257	138	117	124	237	166	371
депрессивные расстройства	2018	8 192	843	614	1 800	1 555	1 686	862	832
	2019	7 884	818	645	1 824	1 496	1 370	782	949
	2020	7 327	805	708	1 549	1 242	1 386	655	982
невротические, связанные со стрессом и соматоформные расстройства	2018	66 422	8 500	9 663	13 548	10 090	9 486	5 511	9 624
	2019	63 623	8 650	9 094	12 448	10 545	9 225	4 447	9 214
	2020	60 637	8 230	8 342	11 766	8 373	10 161	3 926	9 839
поведенческие синдромы, связанные с физиологическими нарушениями и физическими факторами	2018	4 486	651	392	591	1 794	533	197	328
	2019	4 114	605	488	324	1 600	496	216	385
	2020	3 681	667	354	277	1 351	493	219	320

расстройства личности и поведения в зрелом возрасте	2018	6 192	645	1 105	1 178	612	1 422	600	630
	2019	6 165	685	985	1 123	623	1 413	630	706
	2020	6 114	761	907	1 119	562	1 257	765	743
из них патологическое влечение к азартным играм	2018	19	2	4	0	3	4	1	5
	2019	20	1	4	0	2	2	2	9
	2020	18	4	4	0	4	1	2	3
умственная отсталость легкой степени	2018	16 027	2 745	2 464	4 100	1 512	1 889	2 525	792
	2019	15 618	2 825	2 259	4 075	1 474	1 871	2 289	825
	2020	15 464	2 906	2 277	3 830	1 488	1 893	2 218	852
другие формы умственной отсталости	2018	12 910	2 113	1 466	1 997	1 616	2 293	2 346	1 079
	2019	13 312	1 993	2 095	1 963	1 450	2 338	2 366	1 107
	2020	13 542	2 141	2 121	1 991	1 480	2 337	2 306	1 166
расстройства психологического развития, эмоциональные расстройства и расстройства поведения	2018	2 988	228	482	0	1 124	288	628	238
	2019	2 868	343	226	0	1 219	255	535	290
	2020	2 782	503	149	6	1 277	102	426	319
из них: детские и неуточненные психозы	2018	5	1	1	0	0	3	0	0
	2019	0	0	0	0	0	0	0	0
	2020	9	1	4	0	2	2	0	0
расстройства аутистического спектра	2018	22	15	1	0	0	4	2	0
	2019	0	0	0	0	0	0	0	0
	2020	36	23	6	0	4	3	0	0
Из общего числа пациентов сельских жителей	2018	67 696	11 561	10 585	11 223	10 376	16 756	7 195	-
	2019	66 956	11 851	10 919	10 939	9 922	16 481	6 844	-
	2020	65 373	11 992	11 356	10 365	8 442	16 636	6 582	-

ПОКАЗАТЕЛИ ЗАБОЛЕВАЕМОСТИ ПСИХИЧЕСКИМИ И ПОВЕДЕНЧЕСКИМИ РАССТРОЙСТВАМИ В ВОЗРАСТЕ 18 ЛЕТ И СТАРШЕ
ПО КЛАССАМ БОЛЕЗНЕЙ (КРОМЕ ЗАБОЛЕВАНИЙ, СВЯЗАННЫХ С УПОТРЕБЛЕНИЕМ ПСИХОАКТИВНЫХ СРЕДСТВ),
НА 100 ТЫС. НАСЕЛЕНИЯ

Наименование классов и отдельных болезней	Год	Республика Беларусь	Брестская область	Витебская область	Гомельская область	Гродненская область	Минская область	Могилевская область	г. Минск
Психические расстройства – всего	2018	3 350,92	3 238,41	3 759,48	4 034,56	4 247,98	3 557,35	3 030,00	2 269,11
	2019	3 321,15	3 313,30	3 715,70	3 888,12	4 352,40	3 450,01	2 830,32	2 342,41
	2020	3 266,07	3 435,19	3 760,91	3 760,47	3 971,55	3 365,78	2 802,51	2 355,94
из них органические, включая симптоматические, психические расстройства	2018	1 352,41	1 354,25	1 568,05	1 530,71	1 592,62	1 591,63	1 072,19	953,98
	2019	1 364,61	1 400,30	1 545,35	1 503,88	1 696,37	1 536,76	1 042,55	1 016,20
	2020	1 330,99	1 407,19	1 574,92	1 423,02	1 630,51	1 449,19	1 047,57	990,57
из них органические психозы и (или) деменции	2018	448,31	370,40	548,40	576,81	490,51	402,04	417,47	378,45
	2019	456,77	382,27	534,68	598,18	445,11	444,17	428,73	392,23
	2020	448,26	390,76	577,34	598,90	409,14	408,64	407,52	379,45
из них: деменция при болезни Альцгеймера	2018	37,97	44,22	22,99	52,86	26,72	31,04	23,75	50,44
	2019	41,23	48,61	23,60	53,32	28,07	34,63	30,63	55,18
	2020	39,40	45,08	26,16	51,77	23,94	32,02	29,75	52,76
сосудистая деменция	2018	121,24	101,95	196,16	113,96	166,11	136,30	86,88	79,00
	2019	128,56	95,29	212,37	116,80	160,19	147,91	94,38	97,61
	2020	126,12	71,61	258,29	115,20	159,34	140,80	93,65	82,94
другие деменции	2018	87,26	79,98	94,14	186,33	73,79	52,50	106,04	40,49
	2019	90,34	88,28	106,91	187,06	72,11	65,03	87,87	43,42
	2020	87,60	85,21	114,39	185,93	66,28	51,29	80,24	48,36

психозы и (или) деменция вследствие эпилепсии	2018	38,89	34,66	90,21	51,08	48,39	23,92	41,97	6,61
	2019	38,50	35,51	90,73	50,02	38,47	29,09	42,22	6,40
	2020	37,36	33,19	91,36	50,22	31,10	29,98	44,14	5,88
органические непси- хотические расстройства	2018	904,10	983,86	1 019,64	953,90	1 102,11	1 189,59	654,72	575,53
	2019	907,85	1 018,03	1 010,68	905,70	1 251,25	1 092,58	613,82	623,97
	2020	882,73	1 016,43	997,58	824,11	1 221,37	1 040,54	640,06	611,13
из них обусловленные эпилепсией	2018	51,49	69,41	77,78	31,39	70,54	64,72	83,94	1,61
	2019	52,59	70,94	78,93	26,93	71,62	64,33	91,07	4,56
	2020	51,44	71,23	86,28	28,07	55,29	65,39	91,70	2,51
шизофрения, шизотипические и бредовые расстройства	2018	423,67	413,05	475,90	401,74	414,68	377,51	446,16	440,15
	2019	424,85	417,51	486,96	407,11	391,39	371,49	435,00	454,49
	2020	440,61	470,84	536,25	422,45	375,69	375,27	445,81	455,90
из них: шизофрения	2018	312,06	302,18	342,92	320,15	326,44	266,97	349,28	299,39
	2019	310,66	302,38	352,38	306,89	312,03	258,47	338,73	315,43
	2020	316,42	333,70	363,92	305,33	305,71	264,87	344,72	314,13
шизотипическое расстройство	2018	15,58	13,51	25,27	13,66	13,72	14,60	8,58	17,87
	2019	14,40	13,65	18,17	11,06	12,70	15,73	8,04	18,23
	2020	15,61	13,69	21,19	15,59	7,65	16,39	11,22	19,28
шизоаффективное расстройство	2018	16,16	20,50	11,70	11,44	19,38	16,27	16,93	17,06
	2019	17,06	23,34	11,59	7,94	21,05	17,31	19,04	19,15
	2020	17,55	26,06	13,51	10,94	15,67	16,56	18,78	19,83
острые и преходящие неорганические психозы	2018	46,62	26,75	30,66	27,49	37,07	59,71	49,73	76,90
	2019	46,75	29,33	23,28	33,79	30,73	62,57	51,45	75,81
	2020	49,46	35,95	25,52	42,56	28,26	62,08	52,56	76,21

Наименование классов и отдельных болезней	Год	Республика Беларусь	Брестская область	Витебская область	Гомельская область	Гродненская область	Минская область	Могилевская область	г. Минск
расстройства настроения	2018	143,52	102,96	102,74	203,00	224,73	189,06	123,56	90,44
	2019	140,37	102,49	101,90	199,90	218,62	170,94	112,95	100,26
	2020	134,29	110,89	119,90	184,29	171,92	161,95	106,82	99,10
из них: аффективные психозы	2018	14,31	8,00	25,48	12,95	31,90	22,95	5,88	2,16
	2019	9,85	7,56	15,77	9,54	28,19	10,02	4,73	1,29
	2020	11,71	9,51	20,11	11,12	22,09	9,77	9,88	5,94
маниакальный эпизод	2018	3,35	3,59	1,35	3,10	3,73	5,19	3,17	3,15
	2019	3,34	3,14	2,30	3,30	2,54	5,62	2,48	3,39
	2020	3,85	3,33	2,70	4,10	2,22	3,91	6,71	3,98
биполярное аффективное расстройство	2018	16,54	19,49	12,95	10,20	15,29	21,28	17,16	18,11
	2019	17,73	19,65	14,20	9,63	15,85	22,41	17,98	21,68
	2020	18,76	24,44	14,92	10,66	15,30	20,13	20,24	22,71
депрессивные расстройства	2018	107,55	77,50	63,59	159,63	187,18	148,26	101,34	51,43
	2019	103,78	75,46	67,34	162,63	181,00	120,40	92,49	58,44
	2020	97,50	76,56	76,55	141,18	153,29	117,70	79,87	60,11
невротические, связанные со стрессом и соматоформные расстройства	2018	872,01	781,42	1 000,79	1 201,51	1 214,53	834,16	647,90	594,94
	2019	837,46	797,93	949,49	1 109,87	1 275,81	810,74	525,95	567,44
	2020	806,86	782,67	901,90	1 072,39	1 033,40	862,89	478,73	602,25
поведенческие синдромы, связанные с физиологическими нарушениями и физическими факторами	2018	58,89	59,85	40,60	52,41	215,94	46,87	23,16	20,28
	2019	54,15	55,81	50,95	28,89	193,58	43,59	25,55	23,71
	2020	48,98	63,43	38,27	25,25	166,74	41,87	26,70	19,59

расстройства личности и поведения в зрелом возрасте	2018	81,29	59,30	114,44	104,47	73,67	125,04	70,54	38,95
	2019	81,15	63,19	102,84	100,13	75,38	124,18	74,51	43,48
	2020	81,35	72,37	98,06	101,99	69,36	106,75	93,28	45,48
из них патологическое влечение к азартным играм	2018	0,25	0,18	0,41	0,00	0,36	0,35	0,12	0,31
	2019	0,26	0,09	0,42	0,00	0,24	0,18	0,24	0,55
	2020	0,24	0,38	0,43	0,00	0,49	0,08	0,24	0,18
умственная отсталость легкой степени	2018	210,41	252,35	255,20	363,61	182,00	166,11	296,85	48,96
	2019	205,58	260,60	235,86	363,33	178,34	164,43	270,72	50,81
	2020	205,77	276,36	246,18	349,08	183,65	160,76	270,46	52,15
другие формы умственной отсталости	2018	169,49	194,25	151,83	177,10	194,52	201,64	275,81	66,70
	2019	175,22	183,85	218,74	175,02	175,43	205,47	279,83	68,17
	2020	180,19	203,61	229,31	181,47	182,66	198,46	281,19	71,37
расстройства психологического развития, эмоциональные расстройства и расстройства поведения	2018	39,23	20,96	49,92	0,00	135,30	25,33	73,83	14,71
	2019	37,75	31,64	23,60	0,00	147,48	22,41	63,27	17,86
	2020	37,02	47,84	16,11	0,55	157,61	8,66	51,95	19,53
из них: детские и неуточненные психозы	2018	0,07	0,09	0,10	0,00	0,00	0,26	0,00	0,00
	2019	0,00	0,00	0,00	0,00	0,00	0,00	0,00	0,00
	2020	0,12	0,10	0,43	0,00	0,25	0,17	0,00	0,00
расстройства аутистического спектра	2018	0,29	1,38	0,10	0,00	0,00	0,35	0,24	0,00
	2019	0,00	0,00	0,00	0,00	0,00	0,00	0,00	0,00
	2020	0,48	2,19	0,65	0,00	0,49	0,25	0,00	0,00
Из общего числа пациентов сельских жителей	2018	4 049,06	3 604,95	4 808,98	4 443,47	4 882,20	3 356,70	4 313,39	-
	2019	4 071,74	3 764,80	5 085,44	4 418,33	4 812,63	3 298,25	4 238,43	-
	2020	3 814,57	3 790,10	5 290,65	4 002,83	3 993,70	3 085,65	3 798,96	-

**ЗАБОЛЕВАЕМОСТЬ ПСИХИЧЕСКИМИ И ПОВЕДЕНЧЕСКИМИ РАССТРОЙСТВАМИ В ТРУДОСПОСОБНОМ ВОЗРАСТЕ
ПО КЛАССАМ БОЛЕЗНЕЙ (КРОМЕ ЗАБОЛЕВАНИЙ, СВЯЗАННЫХ С УПОТРЕБЛЕНИЕМ ПСИХОАКТИВНЫХ СРЕДСТВ), ЧЕЛОВЕК**

Наименование классов и отдельных болезней	Год	Республика Беларусь	Брестская область	Витебская область	Гомельская область	Гродненская область	Минская область	Могилевская область	г. Минск
Психические расстройства – всего	2018	156 834	19 787	21 397	29 529	20 971	26 727	16 491	21 932
	2019	153 950	20 284	20 708	27 944	21 026	26 045	15 119	22 824
	2020	149 741	20 591	20 071	26 385	18 021	27 223	14 478	22 972
из них органические, включая симптоматические, психические расстройства	2018	29 174	3 366	4 491	5 269	2 792	7 169	2 242	3 845
	2019	27 858	3 672	3 674	4 459	3 083	6 782	2 238	3 950
	2020	27 553	3 798	3 329	4 072	2 718	7 480	2 198	3 958
из них органические психозы и (или) деменции	2018	6 739	684	1 410	1 195	756	1 153	523	1 018
	2019	6 951	811	1 252	1 260	706	1 241	671	1 010
	2020	6 533	897	1 064	1 107	666	1 273	620	906
из них: деменция при болезни Альцгеймера	2018	99	13	15	11	12	20	8	20
	2019	89	18	8	17	11	6	13	16
	2020	63	14	7	10	7	5	7	13
сосудистая деменция	2018	597	58	304	43	40	93	27	32
	2019	427	57	141	47	25	77	23	57
	2020	296	14	98	31	19	66	27	41
другие деменции	2018	1 400	155	251	340	140	170	118	226
	2019	1 654	179	407	337	195	167	106	263
	2020	1 624	184	463	308	170	135	124	240

психозы и (или) деменция вследствие эпилепсии	2018	1 410	157	420	247	218	147	155	66
	2019	1 348	143	396	251	184	164	143	67
	2020	1 326	143	447	229	148	150	149	60
органические непсихотические расстройства	2018	22 435	2 682	3 081	4 074	2 036	6 016	1 719	2 827
	2019	20 907	2 861	2 422	3 199	2 377	5 541	1 567	2 940
	2020	21 020	2 901	2 265	2 965	2 052	6 207	1 578	3 052
из них обусловленные эпилепсией	2018	2 695	512	531	234	406	523	477	12
	2019	2 492	506	370	196	403	514	467	36
	2020	2 430	507	410	201	278	555	465	14
шизофрения, шизотипические и бредовые расстройства	2018	22 701	3 018	3 065	3 497	2 422	3 202	2 603	4 894
	2019	23 205	3 243	3 004	3 463	2 270	3 203	2 484	5 538
	2020	23 546	3 506	3 170	3 558	2 090	3 326	2 535	5 361
из них: шизофрения	2018	16 049	2 175	2 487	2 733	1 868	2 149	1 931	2 706
	2019	16 550	2 281	2 332	2 611	1 786	2 086	1 849	3 605
	2020	16 310	2 426	2 360	2 419	1 639	2 180	1 876	3 410
шизотипическое расстройство	2018	1 086	139	224	134	81	143	67	298
	2019	991	143	143	112	76	153	63	301
	2020	1 081	135	170	144	57	171	87	317
шизоаффективное расстройство	2018	1 007	198	99	116	100	152	119	223
	2019	1 079	229	94	80	131	156	127	262
	2020	1 099	242	97	105	106	161	120	268
острые и преходящие неорганические психозы	2018	3 281	265	255	284	252	636	390	1 199
	2019	3 266	288	182	339	210	669	367	1 211
	2020	3 497	344	206	454	206	697	377	1 213

Наименование классов и отдельных болезней	Год	Республика Беларусь	Брестская область	Витебская область	Гомельская область	Гродненская область	Минская область	Могилевская область	г. Минск
расстройства настроения	2018	7 751	677	607	1 796	1 362	1 638	633	1 038
	2019	8 016	684	727	1 835	1 371	1 532	615	1 252
	2020	7 537	747	851	1 611	1 022	1 499	542	1 265
из них: аффективные психозы	2018	863	55	185	110	240	215	30	28
	2019	607	54	150	90	186	79	34	14
	2020	718	68	184	110	137	84	65	70
маниакальный эпизод	2018	217	31	11	31	26	44	22	52
	2019	227	30	18	32	17	54	17	59
	2020	260	31	23	45	14	45	38	64
биполярное аффективное расстройство	2018	916	166	94	99	85	175	86	211
	2019	1 042	170	113	98	92	188	96	285
	2020	1 097	197	108	108	87	183	108	306
депрессивные расстройства	2018	5 890	463	365	1 449	1 153	1 319	520	621
	2019	5 835	450	433	1 492	1 117	1 137	502	704
	2020	5 350	462	494	1 226	915	1 126	396	731
невротические, связанные со стрессом и соматоформные расстройства	2018	53 318	6 289	7 556	10 639	8 136	8 099	4 321	8 278
	2019	51 942	6 335	7 669	10 377	8 290	7 734	3 545	7 992
	2020	48 531	5 699	7 067	9 534	6 423	8 534	3 019	8 255
поведенческие синдромы, связанные с физиологическими нарушениями и физическими факторами	2018	3 255	486	189	493	1 217	363	139	368
	2019	2 974	461	228	251	1 154	344	141	395
	2020	2 766	514	158	231	977	356	162	368

расстройства личности и поведения в зрелом возрасте	2018	5 721	566	1 003	1 125	564	1 289	576	598
	2019	5 795	616	889	1 067	577	1 349	617	680
	2020	5 747	701	823	1 079	511	1 187	731	715
из них патологическое влечение к азартным играм	2018	20	2	4	0	3	5	1	5
	2019	20	1	4	0	2	2	2	9
	2020	18	4	4	0	4	1	2	3
умственная отсталость легкой степени	2018	16 249	2 782	2 449	4 027	1 358	2 087	2 621	925
	2019	15 601	2 785	2 178	3 910	1 262	2 179	2 332	955
	2020	15 532	2 800	2 226	3 825	1 274	2 130	2 295	982
другие формы умственной отсталости	2018	11 999	1 924	1 337	1 882	1 418	2 140	2 115	1 183
	2019	12 366	1 822	1 857	1 850	1 340	2 225	2 073	1 199
	2020	12 642	1 968	1 923	1 934	1 322	2 187	2 073	1 235
расстройства психологического развития, эмоциональные расстройства и расстройства поведения	2018	6 666	679	700	801	1 702	740	1 241	803
	2019	6 193	666	482	732	1 679	697	1 074	863
	2020	5 887	858	524	541	1 684	524	923	833
из них: детские и неуточенные психозы	2018	61	4	1	12	6	13	0	25
	2019	71	5	4	14	5	7	0	36
	2020	91	1	4	19	3	7	4	53
расстройства аутистического спектра	2018	108	23	12	11	11	13	10	28
	2019	110	24	3	13	3	16	12	39
	2020	138	34	6	19	9	10	0	60
Из общего числа пациентов сельских жителей	2018	43 613	6 754	7 109	8 125	6 087	10 797	4 741	-
	2019	44 094	6 833	7 526	8 244	6 021	10 825	4 645	-
	2020	40 838	7 060	6 077	7 638	4 445	11 201	4 417	-

ПОКАЗАТЕЛИ ЗАБОЛЕВАЕМОСТИ ПСИХИЧЕСКИМИ И ПОВЕДЕНЧЕСКИМИ РАССТРОЙСТВАМИ В ТРУДОСПОСОБНОМ ВОЗРАСТЕ
ПО КЛАССАМ БОЛЕЗНЕЙ (КРОМЕ ЗАБОЛЕВАНИЙ, СВЯЗАННЫХ С УПОТРЕБЛЕНИЕМ ПСИХОАКТИВНЫХ СРЕДСТВ),
НА 100 ТЫС. НАСЕЛЕНИЯ

Наименование классов и отдельных болезней	Год	Республика Беларусь	Брестская область	Витебская область	Гомельская область	Гродненская область	Минская область	Могилевская область	г. Минск
Психические расстройства – всего	2018	2 868,56	2 549,79	3 186,91	3 663,12	3 547,18	3 357,37	2 731,22	1 793,70
	2019	2 849,88	2 649,17	3 142,63	3 522,85	3 608,74	3 300,36	2 544,55	1 873,62
	2020	2 823,57	2 799,43	3 199,20	3 404,77	3 217,58	3 284,76	2 538,45	1 904,49
из них органические, включая симптоматические, психические расстройства	2018	533,61	433,75	668,90	653,63	472,26	900,55	371,32	314,46
	2019	515,70	479,58	557,56	562,14	529,14	859,40	376,66	324,25
	2020	519,55	516,35	530,62	525,46	485,29	902,55	385,38	328,14
из них органические психозы и (или) деменции	2018	123,26	88,14	210,01	148,24	127,88	144,84	86,62	83,26
	2019	128,67	105,92	190,00	158,85	121,17	157,26	112,93	82,91
	2020	123,19	121,95	169,60	142,85	118,91	153,60	108,71	75,11
из них: деменция при болезни Альцгеймера	2018	1,81	1,68	2,23	1,36	2,03	2,51	1,32	1,64
	2019	1,65	2,35	1,21	2,14	1,89	0,76	2,19	1,31
	2020	1,19	1,90	1,12	1,29	1,25	0,60	1,23	1,08
сосудистая деменция	2018	10,92	7,47	45,28	5,33	6,77	11,68	4,47	2,62
	2019	7,90	7,44	21,40	5,93	4,29	9,76	3,87	4,68
	2020	5,58	1,90	15,62	4,00	3,39	7,96	4,73	3,40
другие деменции	2018	25,61	19,97	37,38	42,18	23,68	21,35	19,54	18,48
	2019	30,62	23,38	61,77	42,49	33,47	21,16	17,84	21,59
	2020	30,62	25,02	73,80	39,74	30,35	16,29	21,74	19,90

психозы и (или) деменция вследствие эпилепсии	2018	25,79	20,23	62,56	30,64	36,87	18,47	25,67	5,40
	2019	24,95	18,68	60,10	31,64	31,58	20,78	24,07	5,50
	2020	25,00	19,44	71,25	29,55	26,42	18,10	26,12	4,97
органические непси- хотические расстройства	2018	410,35	345,61	458,89	505,39	344,38	755,71	284,70	231,20
	2019	387,02	373,66	367,56	403,29	407,97	702,14	263,73	241,34
	2020	396,36	394,40	361,03	382,61	366,38	748,94	276,67	253,03
из них обусловленные эпилепсией	2018	49,29	65,98	79,09	29,03	68,67	65,70	79,00	0,98
	2019	46,13	66,09	56,15	24,71	69,17	65,13	78,60	2,96
	2020	45,82	68,93	65,35	25,94	49,64	66,97	81,53	1,16
шизофрения, шизотипические и бредовые расстройства	2018	415,21	388,90	456,51	433,81	409,67	402,23	431,11	400,25
	2019	429,56	423,55	455,89	436,57	389,61	405,88	418,06	454,61
	2020	443,99	476,65	505,28	459,13	373,16	401,32	444,47	444,45
из них: шизофрения	2018	293,54	280,27	370,42	339,03	315,97	269,95	319,81	221,31
	2019	306,37	297,91	353,90	329,16	306,54	264,33	311,19	295,93
	2020	307,55	329,82	376,17	312,15	292,64	263,04	328,92	282,71
шизотипическое расстройство	2018	19,86	17,91	33,36	16,62	13,70	17,96	11,10	24,37
	2019	18,35	18,68	21,70	14,12	13,04	19,39	10,60	24,71
	2020	20,38	18,35	27,10	18,58	10,18	20,63	15,25	26,28
шизоаффективное расстройство	2018	18,42	25,51	14,75	14,39	16,91	19,09	19,71	18,24
	2019	19,97	29,91	14,27	10,09	22,48	19,77	21,37	21,51
	2020	20,72	32,90	15,46	13,55	18,93	19,43	21,04	22,22
острые и преходящие неорганические психозы	2018	60,01	34,15	37,98	35,23	42,63	79,89	64,59	98,06
	2019	60,46	37,61	27,62	42,74	36,04	84,77	61,77	99,41
	2020	65,94	46,77	32,84	58,59	36,78	84,10	66,10	100,56

Наименование классов и отдельных болезней	Год	Республика Беларусь	Брестская область	Витебская область	Гомельская область	Гродненская область	Минская область	Могилевская область	г. Минск
расстройства настроения	2018	141,77	87,24	90,41	222,80	230,38	205,76	104,84	84,89
	2019	148,39	89,33	110,33	231,34	235,31	194,13	103,51	102,78
	2020	142,12	101,56	135,64	207,89	182,47	180,87	95,03	104,87
из них: аффективные психозы	2018	15,78	7,09	27,55	13,65	40,60	27,01	4,97	2,29
	2019	11,24	7,05	22,76	11,35	31,92	10,01	5,72	1,15
	2020	13,54	9,24	29,33	14,19	24,46	10,14	11,40	5,80
маниакальный эпизод	2018	3,97	3,99	1,64	3,85	4,40	5,53	3,64	4,25
	2019	4,20	3,92	2,73	4,03	2,92	6,84	2,86	4,84
	2020	4,90	4,21	3,67	5,81	2,50	5,43	6,66	5,31
биполярное аффективное расстройство	2018	16,75	21,39	14,00	12,28	14,38	21,98	14,24	17,26
	2019	19,29	22,20	17,15	12,35	15,79	23,82	16,16	23,40
	2020	20,69	26,78	17,21	13,94	15,53	22,08	18,94	25,37
депрессивные расстройства	2018	107,73	59,66	54,36	179,75	195,03	165,69	86,12	50,79
	2019	108,02	58,77	65,71	188,09	191,71	144,08	84,49	57,79
	2020	100,88	62,81	78,74	158,21	163,37	135,86	69,43	60,60
невротические, связанные со стрессом и соматоформные расстройства	2018	975,21	810,41	1 125,40	1 319,78	1 376,18	1 017,37	715,64	677,01
	2019	961,54	827,37	1 163,84	1 308,21	1 422,83	980,03	596,63	656,06
	2020	915,12	774,80	1 126,44	1 230,29	1 146,80	1 029,72	529,33	684,38
поведенческие синдромы, связанные с физиологическими нарушениями и физическими факторами	2018	59,54	62,63	28,15	61,16	205,85	45,60	23,02	30,10
	2019	55,05	60,21	34,60	31,64	198,06	43,59	23,73	32,43
	2020	52,16	69,88	25,18	29,81	174,44	42,96	28,40	30,51

расстройства личности и поведения в зрелом возрасте	2018	104,64	72,94	149,39	139,56	95,40	161,92	95,40	48,91
	2019	107,28	80,45	134,91	134,51	99,03	170,94	103,84	55,82
	2020	108,37	95,30	131,18	139,24	91,24	143,22	128,17	59,28
из них патологическое влечение к азартным играм	2018	0,37	0,26	0,60	0,00	0,51	0,63	0,17	0,41
	2019	0,37	0,13	0,61	0,00	0,34	0,25	0,34	0,74
	2020	0,34	0,54	0,64	0,00	0,71	0,12	0,35	0,25
умственная отсталость легкой степени	2018	297,20	358,49	364,76	499,56	229,70	262,16	434,09	75,65
	2019	288,80	363,73	330,53	492,93	216,60	276,12	392,48	78,40
	2020	292,88	380,67	354,81	493,59	227,47	257,01	402,39	81,41
другие формы умственной отсталости	2018	219,47	247,93	199,14	233,46	239,85	268,82	350,28	96,75
	2019	228,92	237,96	281,82	233,23	229,99	281,95	348,89	98,43
	2020	238,38	267,56	306,51	249,57	236,04	263,89	363,46	102,39
расстройства психологического развития, эмоциональные расстройства и расстройства поведения	2018	121,92	87,50	104,26	99,37	287,89	92,96	205,53	65,67
	2019	114,64	86,98	73,15	92,28	288,17	88,32	180,76	70,84
	2020	111,01	116,65	83,52	69,81	300,67	63,23	161,83	69,06
из них: детские и неуточенные психозы	2018	1,12	0,52	0,15	1,49	1,01	1,63	0,00	2,04
	2019	1,31	0,65	0,61	1,76	0,86	0,89	0,00	2,96
	2020	1,72	0,14	0,64	2,45	0,54	0,84	0,70	4,39
расстройства аутистического спектра	2018	1,98	2,96	1,79	1,36	1,86	1,63	1,66	2,29
	2019	2,04	3,13	0,46	1,64	0,51	2,03	2,02	3,20
	2020	2,60	4,62	0,96	2,45	1,61	1,21	0,00	4,97
Из общего числа пациентов сельских жителей	2018	4 134,87	3 346,83	5 280,67	5 137,89	4 832,14	3 244,91	4 671,35	-
	2019	4 295,96	3 486,51	5 815,53	5 397,02	4 983,49	3 269,89	4 819,01	-
	2020	3 754,12	3 570,29	4 674,51	4 636,14	3 563,21	3 078,65	4 137,74	-

ЗАБОЛЕВАЕМОСТЬ ПСИХИЧЕСКИМИ И ПОВЕДЕНЧЕСКИМИ РАССТРОЙСТВАМИ В ВОЗРАСТЕ ДО 18 ЛЕТ ПО КЛАССАМ БОЛЕЗНЕЙ
(КРОМЕ ЗАБОЛЕВАНИЙ, СВЯЗАННЫХ С УПОТРЕБЛЕНИЕМ ПСИХОАКТИВНЫХ СРЕДСТВ), ЧЕЛОВЕК

Наименование классов и отдельных болезней	Год	Республика Беларусь	Брестская область	Витебская область	Гомельская область	Гродненская область	Минская область	Могилевская область	г. Минск
Психические расстройства – всего	2018	67 929	9 797	8 317	12 701	7 202	9 210	9 222	11 480
	2019	64 054	10 089	6 268	12 071	6 844	9 755	7 461	11 566
	2020	60 320	10 328	6 243	11 500	5 820	8 988	6 207	11 234
из них органические, включая симптоматические, психические расстройства	2018	2 359	222	179	239	625	705	85	304
	2019	2 270	202	119	237	492	791	102	327
	2020	2 267	206	77	372	391	773	116	332
из них органические психозы и (или) деменции	2018	148	20	27	13	8	30	1	49
	2019	75	5	14	12	14	11	4	15
	2020	103	7	16	51	6	3	2	18
из них: деменция при болезни Альцгеймера	2018	0	0	0	0	0	0	0	0
	2019	0	0	0	0	0	0	0	0
	2020	0	0	0	0	0	0	0	0
сосудистая деменция	2018	0	0	0	0	0	0	0	0
	2019	0	0	0	0	0	0	0	0
	2020	0	0	0	0	0	0	0	0
другие деменции	2018	19	0	0	13	2	0	1	3
	2019	21	1	0	12	3	0	1	4
	2020	14	0	0	10	0	0	1	3

психозы и (или) деменция вследствие эпилепсии	2018	48	7	26	12	1	0	0	2
	2019	28	0	10	12	2	2	1	1
	2020	23	0	13	8	0	1	1	0
органические непсихотические расстройства	2018	2 211	202	152	226	617	675	84	255
	2019	2 195	197	105	225	478	780	98	312
	2020	2 164	199	61	321	385	770	114	314
из них обусловленные эпилепсией	2018	141	8	18	29	20	55	11	0
	2019	95	3	10	27	15	29	11	0
	2020	103	2	6	24	34	23	13	1
шизофрения, шизотипические и бредовые расстройства	2018	280	27	9	22	29	47	27	119
	2019	280	22	23	18	19	55	25	118
	2020	282	26	15	39	14	48	27	113
из них: шизофрения	2018	101	11	3	4	8	15	13	47
	2019	82	9	8	4	3	14	8	36
	2020	82	13	8	8	7	8	7	31
шизотипическое расстройство	2018	46	3	1	0	0	8	4	30
	2019	44	4	0	0	0	4	7	29
	2020	38	2	0	3	0	6	4	23
шизоаффективное расстройство	2018	7	0	0	0	0	4	2	1
	2019	10	0	4	0	1	3	1	1
	2020	9	1	0	0	2	2	0	4
острые и преходящие неорганические психозы	2018	102	12	5	9	7	20	8	41
	2019	116	8	6	13	4	24	9	52
	2020	139	9	7	25	4	24	16	54

Наименование классов и отдельных болезней	Год	Республика Беларусь	Брестская область	Витебская область	Гомельская область	Гродненская область	Минская область	Могилевская область	г. Минск
расстройства настроения	2018	117	18	7	4	3	33	10	42
	2019	200	28	3	15	7	59	21	67
	2020	228	46	9	15	9	40	30	79
из них: аффективные психозы	2018	3	1	0	0	0	1	0	1
	2019	7	1	0	0	0	4	0	2
	2020	7	3	0	1	0	2	1	0
маниакальный эпизод	2018	4	0	0	0	0	0	0	4
	2019	8	1	0	1	0	1	0	5
	2020	7	1	2	1	0	1	0	2
биполярное аффективное расстройство	2018	6	0	0	0	0	0	0	6
	2019	16	0	0	0	0	3	1	12
	2020	23	0	1	0	1	2	4	15
депрессивные расстройства	2018	90	18	0	4	2	25	10	31
	2019	163	27	3	14	4	47	20	48
	2020	182	43	6	12	2	33	26	60
невротические, связанные со стрессом и соматоформные расстройства	2018	4 380	834	774	351	414	778	221	1 008
	2019	4 175	783	303	544	358	825	205	1 157
	2020	4 238	867	360	469	223	806	258	1 255
поведенческие синдромы, связанные с физиологическими нарушениями и физическими факторами	2018	665	93	52	43	186	71	43	177
	2019	689	107	37	63	170	85	42	185
	2020	536	115	35	53	24	68	39	202

расстройства личности и поведения в зрелом возрасте	2018	3	0	0	0	0	0	0	0	3	0	0
	2019	0	0	0	0	0	0	0	0	0	0	0
	2020	0	0	0	0	0	0	0	0	0	0	0
из них патологическое влечение к азартным играм	2018	2	0	0	0	0	0	0	0	2	0	0
	2019	0	0	0	0	0	0	0	0	0	0	0
	2020	0	0	0	0	0	0	0	0	0	0	0
умственная отсталость легкой степени	2018	7 595	1 095	837	846	1 587	846	1 079	1 511	640		
	2019	7 086	1 171	736	684	1 386	684	1 203	1 254	652		
	2020	6 948	1 164	720	615	1 292	615	1 182	1 331	644		
другие формы умственной отсталости	2018	4 462	717	415	552	589	552	737	693	759		
	2019	4 615	762	476	602	544	602	851	639	741		
	2020	4 581	828	498	530	569	530	813	623	720		
расстройства психологического развития, эмоциональные расстройства и расстройства поведения	2018	48 068	6 791	6 044	4 547	9 866	4 547	5 757	6 632	8 431		
	2019	44 739	7 014	4 571	4 512	9 264	4 512	5 886	5 173	8 319		
	2020	41 240	7 076	4 529	4 014	8 691	4 014	5 258	3 783	7 889		
из них: детские и неуточненные психозы	2018	1 291	114	195	92	233	92	164	6	487		
	2019	1 241	84	71	97	253	97	180	9	547		
	2020	1 641	91	104	147	291	147	308	37	663		
расстройства аутистического спектра	2018	1 602	225	165	162	230	162	168	141	511		
	2019	1 821	296	106	179	246	179	257	154	583		
	2020	2 115	332	65	180	289	180	344	205	700		
Из общего числа пациентов сельских жителей	2018	16 771	3 379	2 069	2 046	3 462	2 046	3 867	1 948	-		
	2019	15 527	3 225	1 403	2 013	3 137	2 013	4 149	1 600	-		
	2020	14 019	3 114	1 177	1 765	2 685	1 765	3 820	1 458	-		

ПОКАЗАТЕЛИ ЗАБОЛЕВАЕМОСТИ ПСИХИЧЕСКИМИ И ПОВЕДЕНЧЕСКИМИ РАССТРОЙСТВАМИ В ВОЗРАСТЕ ДО 18 ЛЕТ
ПО КЛАССАМ БОЛЕЗНЕЙ (КРОМЕ ЗАБОЛЕВАНИЙ, СВЯЗАННЫХ С УПОТРЕБЛЕНИЕМ ПСИХОАКТИВНЫХ СРЕДСТВ),
НА 100 ТЫС. НАСЕЛЕНИЯ

Наименование классов и отдельных болезней	Год	Республика Беларусь	Брестская область	Витебская область	Гомельская область	Гродненская область	Минская область	Могилевская область	г. Минск
Психические расстройства – всего	2018	3 639,52	3 324,67	3 954,26	4 452,79	3 417,98	3 172,24	4 493,78	3 103,32
	2019	3 427,96	3 425,34	2 997,71	4 239,40	3 250,36	3 333,04	3 649,05	3 104,92
	2020	3 234,78	3 547,75	3 089,68	4 051,05	2 750,59	3 039,16	3 117,67	2 946,54
из них органические, включая симптоматические, психические расстройства	2018	126,39	75,34	85,10	83,79	296,62	242,83	41,42	82,18
	2019	121,48	68,58	56,91	83,24	233,66	270,26	49,89	87,78
	2020	121,57	70,76	38,11	131,04	184,79	261,38	58,26	87,08
из них органические психозы и (или) деменции	2018	7,93	6,79	12,84	4,56	3,80	10,33	0,49	13,25
	2019	4,01	1,70	6,70	4,21	6,65	3,76	1,96	4,03
	2020	5,52	2,40	7,92	17,97	2,84	1,01	1,00	4,72
из них: деменция при болезни Альцгеймера	2018	0,00	0,00	0,00	0,00	0,00	0,00	0,00	0,00
	2019	0,00	0,00	0,00	0,00	0,00	0,00	0,00	0,00
	2020	0,00	0,00	0,00	0,00	0,00	0,00	0,00	0,00
сосудистая деменция	2018	0,00	0,00	0,00	0,00	0,00	0,00	0,00	0,00
	2019	0,00	0,00	0,00	0,00	0,00	0,00	0,00	0,00
	2020	0,00	0,00	0,00	0,00	0,00	0,00	0,00	0,00
другие деменции	2018	1,02	0,00	0,00	4,56	0,95	0,00	0,49	0,81
	2019	1,12	0,34	0,00	4,21	1,42	0,00	0,49	1,07
	2020	0,75	0,00	0,00	3,52	0,00	0,00	0,50	0,79

психозы и (или) деменция вследствие эпилепсии	2018	2,57	2,38	12,36	4,21	0,47	0,00	0,00	0,54
	2019	1,50	0,00	4,78	4,21	0,95	0,68	0,49	0,27
	2020	1,23	0,00	6,43	2,82	0,00	0,34	0,50	0,00
органические непси- хотические расстройства	2018	118,46	68,55	72,27	79,23	292,82	232,49	40,93	68,93
	2019	117,47	66,88	50,22	79,02	227,01	266,51	47,93	83,76
	2020	116,05	68,36	30,19	113,08	181,95	260,36	57,26	82,36
из них обусловленные эпилепсией	2018	7,55	2,71	8,56	10,17	9,49	18,94	5,36	0,00
	2019	5,08	1,02	4,78	9,48	7,12	9,91	5,38	0,00
	2020	5,52	0,69	2,97	8,45	16,07	7,78	6,53	0,26
шизофрения, шизотипические и бредовые расстройства	2018	15,00	9,16	4,28	7,71	13,76	16,19	13,16	32,17
	2019	14,98	7,47	11,00	6,32	9,02	18,79	12,23	31,68
	2020	15,12	8,93	7,42	13,74	6,62	16,23	13,56	29,64
из них: шизофрения	2018	5,41	3,73	1,43	1,40	3,80	5,17	6,33	12,71
	2019	4,39	3,06	3,83	1,40	1,42	4,78	3,91	9,66
	2020	4,40	4,47	3,96	2,82	3,31	2,71	3,52	8,13
шизотипическое расстройство	2018	2,46	1,02	0,48	0,00	0,00	2,76	1,95	8,11
	2019	2,35	1,36	0,00	0,00	0,00	1,37	3,42	7,79
	2020	2,04	0,69	0,00	1,06	0,00	2,03	2,01	6,03
шизоаффективное расстройство	2018	0,38	0,00	0,00	0,00	0,00	1,38	0,97	0,27
	2019	0,54	0,00	1,91	0,00	0,47	1,03	0,49	0,27
	2020	0,48	0,34	0,00	0,00	0,95	0,68	0,00	1,05
острые и преходящие неорганические психозы	2018	5,46	4,07	2,38	3,16	3,32	6,89	3,90	11,08
	2019	6,21	2,72	2,87	4,57	1,90	8,20	4,40	13,96
	2020	7,45	3,09	3,46	8,81	1,89	8,12	8,04	14,16

Наименование классов и отдельных болезней	Год	Республика Беларусь	Брестская область	Витебская область	Гомельская область	Гродненская область	Минская область	Могилевская область	г. Минск
расстройства настроения	2018	6,27	6,11	3,33	1,40	1,42	11,37	4,87	11,35
	2019	10,70	9,51	1,43	5,27	3,32	20,16	10,27	17,99
	2020	12,23	15,80	4,45	5,28	4,25	13,53	15,07	20,72
из них: аффективные психозы	2018	0,16	0,34	0,00	0,00	0,00	0,34	0,00	0,27
	2019	0,37	0,34	0,00	0,00	0,00	1,37	0,00	0,54
	2020	0,38	1,03	0,00	0,35	0,00	0,68	0,50	0,00
маниакальный эпизод	2018	0,21	0,00	0,00	0,00	0,00	0,00	0,00	1,08
	2019	0,43	0,34	0,00	0,35	0,00	0,34	0,00	1,34
	2020	0,38	0,34	0,99	0,35	0,00	0,34	0,00	0,52
биполярное аффективное расстройство	2018	0,32	0,00	0,00	0,00	0,00	0,00	0,00	1,62
	2019	0,86	0,00	0,00	0,00	0,00	1,03	0,49	3,22
	2020	1,23	0,00	0,49	0,00	0,47	0,68	2,01	3,93
депрессивные расстройства	2018	4,82	6,11	0,00	1,40	0,95	8,61	4,87	8,38
	2019	8,72	9,17	1,43	4,92	1,90	16,06	9,78	12,89
	2020	9,76	14,77	2,97	4,23	0,95	11,16	13,06	15,74
невротические, связанные со стрессом и соматоформные расстройства	2018	234,67	283,02	367,99	123,06	196,48	267,97	107,69	272,49
	2019	223,43	265,84	144,91	191,06	170,02	281,88	100,26	310,60
	2020	227,27	297,82	178,16	165,21	105,39	272,54	129,59	329,17
поведенческие синдромы, связанные с физиологическими нарушениями и физическими факторами	2018	35,63	31,56	24,72	15,08	88,27	24,45	20,95	47,85
	2019	36,87	36,33	17,70	22,13	80,74	29,04	20,54	49,66
	2020	28,74	39,50	17,32	18,67	11,34	22,99	19,59	52,98

расстройства личности и поведения в зрелом возрасте	2018	0,16	0,00	0,00	0,00	0,00	0,00	0,00	0,00	1,03	0,00	0,00
	2019	0,00	0,00	0,00	0,00	0,00	0,00	0,00	0,00	0,00	0,00	0,00
	2020	0,00	0,00	0,00	0,00	0,00	0,00	0,00	0,00	0,00	0,00	0,00
из них патологическое влечение к азартным играм	2018	0,11	0,00	0,00	0,00	0,00	0,00	0,00	0,00	0,69	0,00	0,00
	2019	0,00	0,00	0,00	0,00	0,00	0,00	0,00	0,00	0,00	0,00	0,00
	2020	0,00	0,00	0,00	0,00	0,00	0,00	0,00	0,00	0,00	0,00	0,00
умственная отсталость легкой степени	2018	406,93	371,59	397,95	556,38	401,50	371,64	736,29	173,01			
	2019	379,22	397,57	352,00	486,77	324,85	411,03	613,31	175,03			
	2020	372,60	399,84	356,33	455,13	290,66	399,68	668,54	168,91			
другие формы умственной отсталости	2018	239,07	243,32	197,31	206,49	261,97	253,85	337,69	205,18			
	2019	246,98	258,71	227,65	191,06	285,90	290,77	312,52	198,92			
	2020	245,67	284,42	246,46	200,44	250,48	274,90	312,92	188,85			
расстройства психологического развития, эмоциональные расстройства и расстройства поведения	2018	2 575,40	2 304,57	2 873,58	3 458,88	2 157,95	1 982,91	3 231,70	2 279,10			
	2019	2 394,29	2 381,34	2 186,11	3 253,56	2 142,85	2 011,10	2 530,03	2 233,26			
	2020	2 211,58	2 430,66	2 241,41	3 061,54	1 897,06	1 777,91	1 900,14	2 069,19			
из них: детские и неуточенные психозы	2018	69,17	38,69	92,71	81,69	43,66	56,49	2,92	131,65			
	2019	66,41	28,52	33,96	88,85	46,07	61,50	4,40	146,84			
	2020	88,00	31,26	51,47	102,51	69,47	104,15	18,58	173,90			
расстройства аутистического спектра	2018	85,83	76,36	78,45	80,63	76,88	57,86	68,71	138,14			
	2019	97,45	100,50	50,70	86,40	85,01	87,81	75,32	156,51			
	2020	113,42	114,04	32,17	101,80	85,07	116,32	102,97	183,60			
Из общего числа пациентов сельских жителей	2018	4 289,92	4 066,67	4 820,48	5 318,14	5 085,50	3 163,37	5 214,69	-			
	2019	4 022,98	3 967,47	3 361,28	4 910,16	5 150,31	3 353,08	4 417,21	-			
	2020	3 747,68	4 031,07	3 017,64	4 403,88	4 610,16	3 070,99	4 266,53	-			

**ЗАБОЛЕВАЕМОСТЬ ПСИХИЧЕСКИМИ И ПОВЕДЕНЧЕСКИМИ РАССТРОЙСТВАМИ В ВОЗРАСТЕ ДО 15 ЛЕТ ПО КЛАССАМ БОЛЕЗНЕЙ
(КРОМЕ ЗАБОЛЕВАНИЙ, СВЯЗАННЫХ С УПОТРЕБЛЕНИЕМ ПСИХОАКТИВНЫХ СРЕДСТВ), ЧЕЛОВЕК**

Наименование классов и отдельных болезней	Год	Республика Беларусь	Брестская область	Витебская область	Гомельская область	Гродненская область	Минская область	Могилевская область	г. Минск
Психические расстройства – всего	2018	53 821	8 019	6 878	9 838	5 319	7 097	7 408	9 262
	2019	50 038	8 216	5 202	9 425	4 982	7 220	5 738	9 255
	2020	46 666	8 334	5 075	9 064	4 255	6 591	4 506	8 841
из них органические, включая симптоматические, психические расстройства	2018	1 582	165	104	181	514	400	70	148
	2019	1 441	161	67	158	375	445	75	160
	2020	1 458	158	45	291	313	428	72	151
из них органические психозы и (или) деменции	2018	83	17	9	5	5	18	1	28
	2019	39	4	10	4	12	4	1	4
	2020	67	5	10	40	6	0	1	5
из них: деменция при болезни Альцгеймера	2018	0	0	0	0	0	0	0	0
	2019	0	0	0	0	0	0	0	0
	2020	0	0	0	0	0	0	0	0
сосудистая деменция	2018	0	0	0	0	0	0	0	0
	2019	0	0	0	0	0	0	0	0
	2020	0	0	0	0	0	0	0	0
другие деменции	2018	11	0	0	5	2	0	1	3
	2019	9	1	0	4	2	0	0	2
	2020	5	0	0	3	0	0	0	2

психозы и (или) деменция вследствие эпилепсии	2018	27	6	15	4	1	0	0	1
	2019	16	0	9	4	1	1	1	0
	2020	10	0	7	2	0	0	1	0
органические непси- хотические расстройства	2018	1 499	148	95	176	509	382	69	120
	2019	1 402	157	57	154	363	441	74	156
	2020	1 391	153	35	251	307	428	71	146
из них обусловленные эпилепсией	2018	95	6	15	19	13	35	7	0
	2019	59	3	6	16	9	17	8	0
	2020	68	1	5	16	25	11	10	0
шизофрения, шизотипические и бредовые расстройства	2018	73	9	2	2	16	12	9	23
	2019	74	10	6	1	13	15	8	21
	2020	49	9	2	4	2	9	6	17
из них: шизофрения	2018	28	3	0	0	2	7	5	11
	2019	25	3	1	0	2	7	4	8
	2020	17	5	0	2	2	2	3	3
шизотипическое расстройство	2018	9	1	0	0	0	2	2	4
	2019	11	4	0	0	0	1	2	4
	2020	6	0	0	0	0	1	1	4
шизоаффективное расстройство	2018	1	0	0	0	0	0	0	1
	2019	1	0	1	0	0	0	0	0
	2020	0	0	0	0	0	0	0	0
острые и преходящие неорганические психозы	2018	20	4	2	2	0	3	2	7
	2019	22	2	3	1	0	5	2	9
	2020	24	3	2	1	1	5	2	10

Наименование классов и отдельных болезней	Год	Республика Беларусь	Брестская область	Витебская область	Гомельская область	Гродненская область	Минская область	Могилевская область	г. Минск
расстройства настроения	2018	25	4	2	1	0	10	2	6
	2019	31	3	1	1	1	11	5	9
	2020	35	8	1	1	2	9	3	11
из них: аффективные психозы	2018	0	0	0	0	0	0	0	0
	2019	2	0	0	0	0	2	0	0
	2020	0	0	0	0	0	0	0	0
маниакальный эпизод	2018	0	0	0	0	0	0	0	0
	2019	0	0	0	0	0	0	0	0
	2020	0	0	0	0	0	0	0	0
биполярное аффективное расстройство	2018	1	0	0	0	0	0	0	1
	2019	1	0	0	0	0	1	0	0
	2020	1	0	0	0	0	0	0	1
депрессивные расстройства	2018	20	4	0	1	0	8	2	5
	2019	26	3	1	1	1	6	5	9
	2020	33	8	1	1	1	9	3	10
невротические, связанные со стрессом и соматоформные расстройства	2018	2 383	575	490	164	241	351	100	462
	2019	2 030	522	113	192	226	346	83	548
	2020	1 937	534	158	177	107	306	105	550
поведенческие синдромы, связанные с физиологическими нарушениями и физическими факторами	2018	337	46	28	23	125	36	15	64
	2019	339	61	16	21	118	46	13	64
	2020	211	60	14	20	15	16	14	72

расстройства личности и поведения в зрелом возрасте	2018	1	0	0	0	0	0	0	0	1	0	0
	2019	0	0	0	0	0	0	0	0	0	0	0
	2020	0	0	0	0	0	0	0	0	0	0	0
из них патологическое влечение к азартным играм	2018	1	0	0	0	0	0	0	0	1	0	0
	2019	0	0	0	0	0	0	0	0	0	0	0
	2020	0	0	0	0	0	0	0	0	0	0	0
умственная отсталость легкой степени	2018	4 795	723	584	850	568	668	995	407			
	2019	4 440	853	491	796	441	633	810	416			
	2020	4 487	848	497	734	396	732	875	405			
другие формы умственной отсталости	2018	3 123	523	282	365	404	525	505	519			
	2019	3 370	593	378	369	453	569	498	510			
	2020	3 277	661	325	377	402	530	479	503			
расстройства психологического развития, эмоциональные расстройства и расстройства поведения	2018	41 502	5 974	5 386	8 252	3 451	5 094	5 712	7 633			
	2019	38 313	6 013	4 130	7 887	3 355	5 155	4 246	7 527			
	2020	35 212	6 056	4 033	7 460	3 018	4 561	2 952	7 132			
из них: детские и неуточненные психозы	2018	1 147	106	163	204	77	145	4	448			
	2019	1 110	76	67	218	86	168	9	486			
	2020	1 479	83	101	245	143	295	27	585			
расстройства аутистического спектра	2018	1 426	196	145	202	140	149	126	468			
	2019	1 645	272	102	214	161	237	141	518			
	2020	1 903	312	57	244	167	326	185	612			
Из общего числа пациентов сельских жителей	2018	12 699	2 668	1 508	2 360	1 717	2 959	1 487	-			
	2019	11 795	2 675	1 153	2 227	1 558	2 993	1 189	-			
	2020	10 685	2 586	958	1 915	1 330	2 775	1 121	-			

ПОКАЗАТЕЛИ ЗАБОЛЕВАЕМОСТИ ПСИХИЧЕСКИМИ И ПОВЕДЕНЧЕСКИМИ РАССТРОЙСТВАМИ В ВОЗРАСТЕ ДО 15 ЛЕТ
ПО КЛАССАМ БОЛЕЗНЕЙ (КРОМЕ ЗАБОЛЕВАНИЙ, СВЯЗАННЫХ С УПОТРЕБЛЕНИЕМ ПСИХОАКТИВНЫХ СРЕДСТВ),
НА 100 ТЫС. НАСЕЛЕНИЯ

Наименование классов и отдельных болезней	Год	Республика Беларусь	Брестская область	Витебская область	Гомельская область	Гродненская область	Минская область	Могилевская область	г. Минск
Психические расстройства – всего	2018	3 365,47	3 168,88	3 832,05	4 016,36	2 935,14	2 811,13	4 222,89	2 962,71
	2019	3 118,19	3 238,94	2 907,05	3 843,30	2 744,12	2 831,72	3 272,37	2 938,06
	2020	2 933,37	3 335,17	2 964,49	3 722,40	2 351,02	2 586,73	2 650,31	2 758,61
из них органические, включая симптоматические, психические расстройства	2018	98,92	65,20	57,94	73,89	283,64	158,44	39,90	47,34
	2019	89,80	63,47	37,44	64,43	206,55	174,53	42,77	50,79
	2020	91,65	63,23	26,29	119,51	172,94	167,97	42,35	47,12
из них органические психозы и (или) деменции	2018	5,19	6,72	5,01	2,04	2,76	7,13	0,57	8,96
	2019	2,43	1,58	5,59	1,63	6,61	1,57	0,57	1,27
	2020	4,21	2,00	5,84	16,43	3,32	0,00	0,59	1,56
из них: деменция при болезни Альцгеймера	2018	0,00	0,00	0,00	0,00	0,00	0,00	0,00	0,00
	2019	0,00	0,00	0,00	0,00	0,00	0,00	0,00	0,00
	2020	0,00	0,00	0,00	0,00	0,00	0,00	0,00	0,00
сосудистая деменция	2018	0,00	0,00	0,00	0,00	0,00	0,00	0,00	0,00
	2019	0,00	0,00	0,00	0,00	0,00	0,00	0,00	0,00
	2020	0,00	0,00	0,00	0,00	0,00	0,00	0,00	0,00
другие деменции	2018	0,69	0,00	0,00	2,04	1,10	0,00	0,57	0,96
	2019	0,56	0,39	0,00	1,63	1,10	0,00	0,00	0,63
	2020	0,31	0,00	0,00	1,23	0,00	0,00	0,00	0,62

психозы и (или) деменция вследствие эпилепсии	2018	1,69	2,37	8,36	1,63	0,55	0,00	0,00	0,00	0,32
	2019	1,00	0,00	5,03	1,63	0,55	0,39	0,57	0,00	0,00
	2020	0,63	0,00	4,09	0,82	0,00	0,00	0,59	0,00	0,00
органические непси- хотические расстройства	2018	93,73	58,49	52,93	71,85	280,88	151,31	39,33	38,39	38,39
	2019	87,37	61,89	31,85	62,80	199,94	172,96	42,20	49,52	49,52
	2020	87,44	61,23	20,44	103,08	169,63	167,97	41,76	45,56	45,56
из них обусловленные эпилепсией	2018	5,94	2,37	8,36	7,76	7,17	13,86	3,99	0,00	0,00
	2019	3,68	1,18	3,35	6,52	4,96	6,67	4,56	0,00	0,00
	2020	4,27	0,40	2,92	6,57	13,81	4,32	5,88	0,00	0,00
шизофрения, шизотипические и бредовые расстройства	2018	4,56	3,56	1,11	0,82	8,83	4,75	5,13	7,36	7,36
	2019	4,61	3,94	3,35	0,41	7,16	5,88	4,56	6,67	6,67
	2020	3,08	3,60	1,17	1,64	1,11	3,53	3,53	5,30	5,30
из них: шизофрения	2018	1,75	1,19	0,00	0,00	1,10	2,77	2,85	3,52	3,52
	2019	1,56	1,18	0,56	0,00	1,10	2,75	2,28	2,54	2,54
	2020	1,07	2,00	0,00	0,82	1,11	0,78	1,76	0,94	0,94
шизотипическое расстройство	2018	0,56	0,40	0,00	0,00	0,00	0,79	1,14	1,28	1,28
	2019	0,69	1,58	0,00	0,00	0,00	0,39	1,14	1,27	1,27
	2020	0,38	0,00	0,00	0,00	0,00	0,39	0,59	1,25	1,25
шизоаффективное расстройство	2018	0,06	0,00	0,00	0,00	0,00	0,00	0,00	0,32	0,32
	2019	0,06	0,00	0,56	0,00	0,00	0,00	0,00	0,00	0,00
	2020	0,00	0,00	0,00	0,00	0,00	0,00	0,00	0,00	0,00
острые и преходящие неорганические психозы	2018	1,25	1,58	1,11	0,82	0,00	1,19	1,14	2,24	2,24
	2019	1,37	0,79	1,68	0,41	0,00	1,96	1,14	2,86	2,86
	2020	1,51	1,20	1,17	0,41	0,55	1,96	1,18	3,12	3,12

Наименование классов и отдельных болезней	Год	Республика Беларусь	Брестская область	Витебская область	Гомельская область	Гродненская область	Минская область	Могилевская область	г. Минск
расстройства настроения	2018	1,56	1,58	1,11	0,41	0,00	3,96	1,14	1,92
	2019	1,93	1,18	0,56	0,41	0,55	4,31	2,85	2,86
	2020	2,20	3,20	0,58	0,41	1,11	3,53	1,76	3,43
из них: аффективные психозы	2018	0,00	0,00	0,00	0,00	0,00	0,00	0,00	0,00
	2019	0,12	0,00	0,00	0,00	0,00	0,78	0,00	0,00
	2020	0,00	0,00	0,00	0,00	0,00	0,00	0,00	0,00
маниакальный эпизод	2018	0,00	0,00	0,00	0,00	0,00	0,00	0,00	0,00
	2019	0,00	0,00	0,00	0,00	0,00	0,00	0,00	0,00
	2020	0,00	0,00	0,00	0,00	0,00	0,00	0,00	0,00
биполярное аффективное расстройство	2018	0,06	0,00	0,00	0,00	0,00	0,00	0,00	0,32
	2019	0,06	0,00	0,00	0,00	0,00	0,39	0,00	0,00
	2020	0,06	0,00	0,00	0,00	0,00	0,00	0,00	0,31
депрессивные расстройства	2018	1,25	1,58	0,00	0,41	0,00	3,17	1,14	1,60
	2019	1,62	1,18	0,56	0,41	0,55	2,35	2,85	2,86
	2020	2,07	3,20	0,58	0,41	0,55	3,53	1,76	3,12
невротические, связанные со стрессом и соматоформные расстройства	2018	149,01	227,22	273,00	66,95	132,99	139,03	57,00	147,78
	2019	126,50	205,78	63,15	78,29	124,48	135,70	47,33	173,97
	2020	121,76	213,70	92,29	72,69	59,12	120,09	61,76	171,61
поведенческие синдромы, связанные с физиологическими нарушениями и физическими факторами	2018	21,07	18,18	15,60	9,39	68,98	14,26	8,55	20,47
	2019	21,13	24,05	8,94	8,56	65,00	18,04	7,41	20,32
	2020	13,26	24,01	8,18	8,21	8,29	6,28	8,23	22,47

расстройства личности и поведения в зрелом возрасте	2018	0,06	0,00	0,00	0,00	0,00	0,00	0,00	0,00	0,40	0,00	0,00	0,00
	2019	0,00	0,00	0,00	0,00	0,00	0,00	0,00	0,00	0,00	0,00	0,00	0,00
	2020	0,00	0,00	0,00	0,00	0,00	0,00	0,00	0,00	0,00	0,00	0,00	0,00
из них патологическое влечение к азартным играм	2018	0,06	0,00	0,00	0,00	0,00	0,00	0,00	0,00	0,40	0,00	0,00	0,00
	2019	0,00	0,00	0,00	0,00	0,00	0,00	0,00	0,00	0,00	0,00	0,00	0,00
	2020	0,00	0,00	0,00	0,00	0,00	0,00	0,00	0,00	0,00	0,00	0,00	0,00
умственная отсталость легкой степени	2018	299,84	285,71	325,37	347,01	313,43	264,60	567,19	130,19				
	2019	276,69	336,27	274,39	324,59	242,91	248,27	461,94	132,06				
	2020	282,05	339,36	290,32	301,44	218,80	287,28	514,65	126,37				
другие формы умственной отсталости	2018	195,28	206,67	157,12	149,01	222,94	207,95	287,87	166,02				
	2019	210,01	233,77	211,24	150,47	249,52	223,16	284,01	161,90				
	2020	205,99	264,52	189,84	154,83	222,12	208,01	281,73	156,95				
расстройства психологического развития, эмоциональные расстройства и расстройства поведения	2018	2 595,15	2 360,75	3 000,79	3 368,88	1 904,34	2 017,74	3 256,09	2 441,63				
	2019	2 387,53	2 370,47	2 307,98	3 216,14	1 847,96	2 021,81	2 421,48	2 389,49				
	2020	2 213,39	2 423,54	2 355,82	3 063,67	1 667,54	1 790,03	1 736,29	2 225,36				
из них: детские и неуточенные психозы	2018	71,72	41,89	90,81	83,28	42,49	57,43	2,28	143,31				
	2019	69,17	29,96	37,44	88,90	47,37	65,89	5,13	154,28				
	2020	92,97	33,22	59,00	100,62	79,01	115,78	15,88	182,53				
расстройства аутистического спектра	2018	89,17	77,45	80,79	82,47	77,26	59,02	71,83	149,70				
	2019	102,51	107,23	57,00	87,26	88,68	92,95	80,41	164,44				
	2020	119,62	124,86	33,30	100,21	92,27	127,94	108,81	190,96				
Из общего числа пациентов сельских жителей	2018	3 716,73	3 703,40	4 035,11	4 121,48	4 900,39	2 757,35	4 555,06	-				
	2019	3 481,40	3 773,35	3 151,39	3 936,99	4 569,85	2 750,74	3 732,54	-				
	2020	3 308,95	3 870,97	2 852,04	3 596,58	4 062,93	2 586,21	3 834,18	-				

ЗАБОЛЕВАЕМОСТЬ ПСИХИЧЕСКИМИ И ПОВЕДЕНЧЕСКИМИ РАССТРОЙСТВАМИ В ВОЗРАСТЕ 15–17 ЛЕТ ПО КЛАССАМ БОЛЕЗНЕЙ
(КРОМЕ ЗАБОЛЕВАНИЙ, СВЯЗАННЫХ С УПОТРЕБЛЕНИЕМ ПСИХОАКТИВНЫХ СРЕДСТВ), ЧЕЛОВЕК

Наименование классов и отдельных болезней	Год	Республика Беларусь	Брестская область	Витебская область	Гомельская область	Гродненская область	Минская область	Могилевская область	г. Минск
Психические расстройства – всего	2018	14 108	1 778	1 439	2 863	1 883	2 113	1 814	2 218
	2019	14 016	1 873	1 066	2 646	1 862	2 535	1 723	2 311
	2020	13 654	1 994	1 168	2 436	1 565	2 397	1 701	2 393
из них органические, включая симптоматические, психические расстройства	2018	777	57	75	58	111	305	15	156
	2019	829	41	52	79	117	346	27	167
	2020	809	48	32	81	78	345	44	181
из них органические психозы и (или) деменции	2018	65	3	18	8	3	12	0	21
	2019	36	1	4	8	2	7	3	11
	2020	36	2	6	11	0	3	1	13
из них: деменция при болезни Альцгеймера	2018	0	0	0	0	0	0	0	0
	2019	0	0	0	0	0	0	0	0
	2020	0	0	0	0	0	0	0	0
сосудистая деменция	2018	0	0	0	0	0	0	0	0
	2019	0	0	0	0	0	0	0	0
	2020	0	0	0	0	0	0	0	0
другие деменции	2018	8	0	0	8	0	0	0	0
	2019	12	0	0	8	1	0	1	2
	2020	9	0	0	7	0	0	1	1

психозы и (или) деменция вследствие эпилепсии	2018	21	1	11	8	0	0	0	0	1
	2019	12	0	1	8	1	1	1	0	1
	2020	13	0	6	6	0	0	1	0	0
органические непси- хотические расстройства	2018	712	54	57	50	108	293	15	135	
	2019	793	40	48	71	115	339	24	156	
	2020	773	46	26	70	78	342	43	168	
из них обусловленные эпилепсией	2018	46	2	3	10	7	20	4	0	
	2019	36	0	4	11	6	12	3	0	
	2020	35	1	1	8	9	12	3	1	
шизофрения, шизотипические и бредовые расстройства	2018	207	18	7	20	13	35	18	96	
	2019	206	12	17	17	6	40	17	97	
	2020	233	17	13	35	12	39	21	96	
из них: шизофрения	2018	73	8	3	4	6	8	8	36	
	2019	57	6	7	4	1	7	4	28	
	2020	65	8	8	6	5	6	4	28	
шизотипическое расстройство	2018	37	2	1	0	0	6	2	26	
	2019	33	0	0	0	0	3	5	25	
	2020	32	2	0	3	0	5	3	19	
шизоаффективное расстройство	2018	6	0	0	0	0	4	2	0	
	2019	9	0	3	0	1	3	1	1	
	2020	9	1	0	0	2	2	0	4	
острые и преходящие неорганические психозы	2018	82	8	3	7	7	17	6	34	
	2019	94	6	3	12	4	19	7	43	
	2020	115	6	5	24	3	19	14	44	

Наименование классов и отдельных болезней	Год	Республика Беларусь	Брестская область	Витебская область	Гомельская область	Гродненская область	Минская область	Могилевская область	г. Минск
расстройства настроения	2018	92	14	5	3	3	23	8	36
	2019	169	25	2	14	6	48	16	58
	2020	193	38	8	14	7	31	27	68
из них: аффективные психозы	2018	3	1	0	0	0	1	0	1
	2019	5	1	0	0	0	2	0	2
	2020	7	3	0	1	0	2	1	0
маниакальный эпизод	2018	4	0	0	0	0	0	0	4
	2019	8	1	0	1	0	1	0	5
	2020	7	1	2	1	0	1	0	2
биполярное аффективное расстройство	2018	5	0	0	0	0	0	0	5
	2019	15	0	0	0	0	2	1	12
	2020	22	0	1	0	1	2	4	14
депрессивные расстройства	2018	70	14	0	3	2	17	8	26
	2019	137	24	2	13	3	41	15	39
	2020	149	35	5	11	1	24	23	50
невротические, связанные со стрессом и соматоформные расстройства	2018	1 997	259	284	187	173	427	121	546
	2019	2 145	261	190	352	132	479	122	609
	2020	2 301	333	202	292	116	500	153	705
поведенческие синдромы, связанные с физиологическими нарушениями и физическими факторами	2018	328	47	24	20	61	35	28	113
	2019	350	46	21	42	52	39	29	121
	2020	325	55	21	33	9	52	25	130

расстройства личности и поведения в зрелом возрасте	2018	2	0	0	0	0	0	0	0	2	0	0
	2019	0	0	0	0	0	0	0	0	0	0	0
	2020	0	0	0	0	0	0	0	0	0	0	0
из них патологическое влечение к азартным играм	2018	1	0	0	0	0	0	0	0	1	0	0
	2019	0	0	0	0	0	0	0	0	0	0	0
	2020	0	0	0	0	0	0	0	0	0	0	0
умственная отсталость легкой степени	2018	2 800	372	253	737	278	411	516	233			
	2019	2 646	318	245	590	243	570	444	236			
	2020	2 461	316	223	558	219	450	456	239			
другие формы умственной отсталости	2018	1 339	194	133	224	148	212	188	240			
	2019	1 245	169	98	175	149	282	141	231			
	2020	1 304	167	173	192	128	283	144	217			
расстройства психологического развития, эмоциональные расстройства и расстройства поведения	2018	6 566	817	658	1 614	1 096	663	920	798			
	2019	6 426	1 001	441	1 377	1 157	731	927	792			
	2020	6 028	1 020	496	1 231	996	697	831	757			
из них: детские и неуточненные психозы	2018	144	8	32	29	15	19	2	39			
	2019	131	8	4	35	11	12	0	61			
	2020	162	8	3	46	4	13	10	78			
расстройства аутистического спектра	2018	176	29	20	28	22	19	15	43			
	2019	176	24	4	32	18	20	13	65			
	2020	212	20	8	45	13	18	20	88			
Из общего числа пациентов сельских жителей	2018	4 072	711	561	1 102	329	908	461	-			
	2019	3 732	550	250	910	455	1 156	411	-			
	2020	3 334	528	219	770	435	1 045	337	-			

ПОКАЗАТЕЛИ ЗАБОЛЕВАЕМОСТИ ПСИХИЧЕСКИМИ И ПОВЕДЕНЧЕСКИМИ РАССТРОЙСТВАМИ В ВОЗРАСТЕ 15–17 ЛЕТ
ПО КЛАССАМ БОЛЕЗНЕЙ (КРОМЕ ЗАБОЛЕВАНИЙ, СВЯЗАННЫХ С УПОТРЕБЛЕНИЕМ ПСИХОАКТИВНЫХ СРЕДСТВ),
НА 100 ТЫС. НАСЕЛЕНИЯ

Наименование классов и отдельных болезней	Год	Республика Беларусь	Брестская область	Витебская область	Гомельская область	Гродненская область	Минская область	Могилевская область	г. Минск
Психические расстройства – всего	2018	5 279,66	4 271,88	4 665,41	7 106,16	6 385,00	5 579,61	6 088,88	3 870,38
	2019	5 311,87	4 582,04	3 535,77	6 698,40	6 418,70	6 722,89	5 917,51	4 019,06
	2020	4 985,60	4 836,05	3 783,98	6 032,99	5 113,38	5 854,91	5 850,79	3 937,60
из них органические, включая симптоматические, психические расстройства	2018	290,78	136,95	243,16	143,96	376,39	805,39	50,35	272,22
	2019	314,18	100,30	172,48	199,99	403,32	917,60	92,73	290,43
	2020	295,40	116,41	103,67	200,60	254,85	842,70	151,34	297,83
из них органические психозы и (или) деменции	2018	24,33	7,21	58,36	19,86	10,17	31,69	0,00	36,64
	2019	13,64	2,45	13,27	20,25	6,89	18,56	10,30	19,13
	2020	13,14	4,85	19,44	27,24	0,00	7,33	3,44	21,39
из них: деменция при болезни Альцгеймера	2018	0,00	0,00	0,00	0,00	0,00	0,00	0,00	0,00
	2019	0,00	0,00	0,00	0,00	0,00	0,00	0,00	0,00
	2020	0,00	0,00	0,00	0,00	0,00	0,00	0,00	0,00
сосудистая деменция	2018	0,00	0,00	0,00	0,00	0,00	0,00	0,00	0,00
	2019	0,00	0,00	0,00	0,00	0,00	0,00	0,00	0,00
	2020	0,00	0,00	0,00	0,00	0,00	0,00	0,00	0,00
другие деменции	2018	2,99	0,00	0,00	19,86	0,00	0,00	0,00	0,00
	2019	4,55	0,00	0,00	20,25	3,45	0,00	3,43	3,48
	2020	3,29	0,00	0,00	17,34	0,00	0,00	3,44	1,65

психозы и (или) деменция вследствие эпилепсии	2018	7,86	2,40	35,66	19,86	0,00	0,00	0,00	1,74
	2019	4,55	0,00	3,32	20,25	3,45	2,65	0,00	1,74
	2020	4,75	0,00	19,44	14,86	0,00	2,44	0,00	0,00
органические непси- хотические расстройства	2018	266,45	129,74	184,80	124,10	366,21	773,70	50,35	235,57
	2019	300,54	97,85	159,21	179,74	396,43	899,04	82,43	271,30
	2020	282,25	111,56	84,23	173,36	254,85	835,37	147,90	276,44
из них обусловленные эпилепсией	2018	17,21	4,81	9,73	24,82	23,74	52,81	13,43	0,00
	2019	13,64	0,00	13,27	27,85	20,68	31,82	10,30	0,00
	2020	12,78	2,43	3,24	19,81	29,41	29,31	10,32	1,65
шизофрения, шизотипические и бредовые расстройства	2018	77,47	43,25	22,69	49,64	44,08	92,42	60,42	167,52
	2019	78,07	29,36	56,39	43,04	20,68	106,08	58,39	168,69
	2020	85,08	41,23	42,12	86,68	39,21	95,26	72,23	157,96
из них: шизофрения	2018	27,32	19,22	9,73	9,93	20,35	21,12	26,85	62,82
	2019	21,60	14,68	23,22	10,13	3,45	18,56	13,74	48,69
	2020	23,73	19,40	25,92	14,86	16,34	14,66	13,76	46,07
шизотипическое расстройство	2018	13,85	4,81	3,24	0,00	0,00	15,84	6,71	45,37
	2019	12,51	0,00	0,00	0,00	0,00	7,96	17,17	43,48
	2020	11,68	4,85	0,00	7,43	0,00	12,21	10,32	31,26
шизоаффективное расстройство	2018	2,25	0,00	0,00	0,00	0,00	10,56	6,71	0,00
	2019	3,41	0,00	9,95	0,00	3,45	7,96	3,43	1,74
	2020	3,29	2,43	0,00	0,00	6,53	4,89	0,00	6,58
острые и преходящие неорганические психозы	2018	30,69	19,22	9,73	17,37	23,74	44,89	20,14	59,33
	2019	35,62	14,68	9,95	30,38	13,79	50,39	24,04	74,78
	2020	41,99	14,55	16,20	59,44	9,80	46,41	48,15	72,40

Наименование классов и отдельных болезней	Год	Республика Беларусь	Брестская область	Витебская область	Гомельская область	Гродненская область	Минская область	Могилевская область	г. Минск
расстройства настроения	2018	34,43	33,64	16,21	7,45	10,17	60,73	26,85	62,82
	2019	64,05	61,16	6,63	35,44	20,68	127,30	54,95	100,87
	2020	70,47	92,16	25,92	34,67	22,87	75,72	92,87	111,89
из них: аффективные психозы	2018	1,12	2,40	0,00	0,00	0,00	2,64	0,00	1,74
	2019	1,89	2,45	0,00	0,00	0,00	5,30	0,00	3,48
	2020	2,56	7,28	0,00	2,48	0,00	4,89	3,44	0,00
маниакальный эпизод	2018	1,50	0,00	0,00	0,00	0,00	0,00	0,00	6,98
	2019	3,03	2,45	0,00	2,53	0,00	2,65	0,00	8,70
	2020	2,56	2,43	6,48	2,48	0,00	2,44	0,00	3,29
биполярное аффективное расстройство	2018	1,87	0,00	0,00	0,00	0,00	0,00	0,00	8,72
	2019	5,68	0,00	0,00	0,00	0,00	5,30	3,43	20,87
	2020	8,03	0,00	3,24	0,00	3,27	4,89	13,76	23,04
депрессивные расстройства	2018	26,20	33,64	0,00	7,45	6,78	44,89	26,85	45,37
	2019	51,92	58,71	6,63	32,91	10,34	108,73	51,52	67,82
	2020	54,41	84,89	16,20	27,24	3,27	58,62	79,11	82,27
невротические, связанные со стрессом и соматоформные расстройства	2018	747,34	622,28	920,76	464,15	586,62	1 127,54	406,15	952,76
	2019	812,92	638,50	630,20	891,09	455,03	1 270,32	419,00	1 059,11
	2020	840,18	807,63	654,42	723,17	379,01	1 221,30	526,26	1 160,05
поведенческие синдромы, связанные с физиологическими нарушениями и физическими факторами	2018	122,75	112,92	77,81	49,64	206,84	92,42	93,98	197,18
	2019	132,65	112,53	69,65	106,32	179,25	103,43	99,60	210,43
	2020	118,67	133,39	68,03	81,73	29,41	127,02	85,99	213,91

расстройства личности и поведения в зрелом возрасте	2018	0,75	0,00	0,00	0,00	0,00	0,00	0,00	0,00	5,28	0,00	0,00
	2019	0,00	0,00	0,00	0,00	0,00	0,00	0,00	0,00	0,00	0,00	0,00
	2020	0,00	0,00	0,00	0,00	0,00	0,00	0,00	0,00	0,00	0,00	0,00
из них патологическое влечение к азартным играм	2018	0,37	0,00	0,00	0,00	0,00	0,00	0,00	0,00	2,64	0,00	0,00
	2019	0,00	0,00	0,00	0,00	0,00	0,00	0,00	0,00	0,00	0,00	0,00
	2020	0,00	0,00	0,00	0,00	0,00	0,00	0,00	0,00	0,00	0,00	0,00
умственная отсталость легкой степени	2018	1 047,85	893,78	820,26	1 829,28	942,66	1 085,29	1 732,01	406,58			
	2019	1 002,80	777,94	812,63	1 493,60	837,67	1 511,66	1 524,88	410,43			
	2020	898,60	766,40	722,45	1 381,94	715,55	1 099,17	1 568,47	393,27			
другие формы умственной отсталости	2018	501,10	466,11	431,20	555,98	501,85	559,81	631,04	418,80			
	2019	471,84	413,44	325,05	443,02	513,63	747,87	484,25	401,73			
	2020	476,14	405,03	560,47	475,51	418,22	691,26	495,30	357,07			
расстройства психологического развития, эмоциональные расстройства и расстройства поведения	2018	2 457,21	1 962,95	2 133,32	4 006,06	3 716,39	1 750,73	3 088,08	1 392,50			
	2019	2 435,36	2 448,81	1 462,74	3 485,90	3 988,42	1 938,63	3 183,71	1 377,37			
	2020	2 201,05	2 473,81	1 606,89	3 048,69	3 254,26	1 702,49	2 858,32	1 245,62			
из них: детские и неуточненные психозы	2018	53,89	19,22	103,75	71,98	50,86	50,17	6,71	68,05			
	2019	49,65	19,57	13,27	88,60	37,92	31,82	0,00	106,09			
	2020	59,15	19,40	9,72	113,92	13,07	31,75	34,40	128,35			
расстройства аутистического спектра	2018	65,86	69,68	64,84	69,50	74,60	50,17	50,35	75,03			
	2019	66,70	58,71	13,27	81,01	62,05	53,04	44,65	113,04			
	2020	77,41	48,51	25,92	111,45	42,48	43,97	68,79	144,80			
Из общего числа пациентов сельских жителей	2018	8 264,83	6 435,55	10 109,93	14 061,50	6 334,23	6 081,71	9 785,61	-			
	2019	7 913,82	5 291,51	4 851,54	12 428,30	9 114,58	7 742,80	9 411,50	-			
	2020	6 516,94	5 055,05	4 045,07	9 968,93	7 837,84	6 114,69	6 827,39	-			

ПЕРВИЧНАЯ ЗАБОЛЕВАЕМОСТЬ ПСИХИЧЕСКИМИ И ПОВЕДЕНЧЕСКИМИ РАССТРОЙСТВАМИ ПО КЛАССАМ БОЛЕЗНЕЙ
(КРОМЕ ЗАБОЛЕВАНИЙ, СВЯЗАННЫХ С УПОТРЕБЛЕНИЕМ ПСИХОАКТИВНЫХ СРЕДСТВ), ЧЕЛОВЕК

Наименование классов и отдельных болезней	Год	Республика Беларусь	Брестская область	Витебская область	Гомельская область	Гродненская область	Минская область	Могилевская область	г. Минск
Психические расстройства – всего	2018	68 162	11 765	8 637	8 136	8 144	9 252	7 312	14 916
	2019	70 556	12 180	9 356	8 182	7 971	9 555	7 775	15 537
	2020	63 415	11 206	7 926	7 860	7 832	7 943	6 959	13 689
из них органические, включая симптоматические, психические расстройства	2018	29 258	4 826	3 781	2 739	3 443	4 785	2 928	6 756
	2019	29 886	5 029	4 240	2 783	3 093	4 733	3 235	6 773
	2020	25 748	4 247	3 640	2 484	3 043	3 629	3 016	5 689
из них органические психозы и (или) деменции	2018	7 290	892	1 025	929	719	1 130	908	1 687
	2019	7 922	936	1 496	850	719	1 246	969	1 706
	2020	7 320	900	1 357	846	706	943	1 079	1 489
из них: деменция при болезни Альцгеймера	2018	679	118	48	68	76	90	65	214
	2019	796	113	67	53	73	93	89	308
	2020	697	96	55	45	67	82	114	238
сосудистая деменция	2018	2 815	238	597	207	346	454	207	766
	2019	2 920	211	757	192	335	478	237	710
	2020	2 517	173	564	154	312	351	300	663
другие деменции	2018	1 292	191	144	439	96	88	189	145
	2019	1 326	231	151	338	89	187	165	165
	2020	1 222	249	150	324	93	80	149	177

психозы и (или) деменция вследствие эпилепсии	2018	185	73	14	15	10	23	50	0
	2019	197	60	15	3	8	40	68	3
	2020	172	61	16	11	2	24	56	2
органические непсихо- тические расстройства	2018	21 968	3 934	2 756	1 810	2 724	3 655	2 020	5 069
	2019	21 964	4 093	2 744	1 933	2 374	3 487	2 266	5 067
	2020	18 428	3 347	2 283	1 638	2 337	2 686	1 937	4 200
из них обусловленные эпилепсией	2018	176	25	31	12	29	28	51	0
	2019	248	22	50	8	17	50	54	47
	2020	214	58	61	5	12	29	20	29
шизофрения, шизотипические и бредовые расстройства	2018	1 702	238	187	227	140	240	141	529
	2019	1 782	214	200	249	120	358	168	473
	2020	1 716	248	199	238	132	269	174	456
из них: шизофрения	2018	485	68	48	61	41	86	47	134
	2019	410	57	55	35	43	75	37	108
	2020	432	72	50	46	38	76	40	110
шизотипическое расстройство	2018	128	17	17	20	10	8	11	45
	2019	109	8	15	20	8	17	5	36
	2020	115	6	9	16	7	22	26	29
шизоаффективное расстройство	2018	97	15	8	13	10	9	13	29
	2019	100	10	10	15	10	15	20	20
	2020	83	13	7	7	12	14	11	19
острые и преходящие неорганические психозы	2018	711	86	39	85	56	114	60	271
	2019	808	88	41	131	50	139	90	269
	2020	733	99	22	98	57	123	74	260

Наименование классов и отдельных болезней	Год	Республика Беларусь	Брестская область	Витебская область	Гомельская область	Гродненская область	Минская область	Могилевская область	г. Минск
расстройства настроения	2018	1 824	190	177	342	275	205	184	451
	2019	1 814	210	186	194	303	199	207	515
	2020	1 647	242	127	217	271	188	169	433
из них: аффективные психозы	2018	88	12	5	7	26	14	14	10
	2019	77	14	6	8	18	22	7	2
	2020	62	15	3	4	15	6	14	5
маниакальный эпизод	2018	65	13	13	3	2	5	7	22
	2019	53	9	6	8	4	9	3	14
	2020	48	10	2	6	0	5	8	17
биполярное аффективное расстройство	2018	140	18	13	12	12	19	12	54
	2019	128	18	9	7	9	24	16	45
	2020	116	15	7	11	9	14	11	49
депрессивные расстройства	2018	1 466	156	68	307	254	160	164	357
	2019	1 378	172	71	173	273	150	188	351
	2020	1 277	198	75	161	255	141	150	297
невротические, связанные со стрессом и соматоформные расстройства	2018	18 542	3 249	1 900	2 579	2 489	1 964	1 916	4 445
	2019	20 069	3 524	2 167	2 781	2 395	2 046	2 086	5 070
	2020	18 311	3 206	1 482	2 901	2 357	1 948	1 683	4 734
поведенческие синдромы, связанные с физиологическими нарушениями и физическими факторами	2018	1 166	392	91	81	199	81	93	229
	2019	1 154	329	101	114	169	78	112	251
	2020	981	281	77	72	97	93	106	255

расстройства личности и поведения в зрелом возрасте	2018	1 124	142	122	158	118	144	175	265
	2019	1 021	120	142	104	92	117	254	192
	2020	1 038	138	182	125	70	134	220	169
из них патологическое влечение к азартным играм	2018	8	1	0	0	1	0	1	5
	2019	5	0	1	0	0	0	2	2
	2020	6	2	0	0	1	0	0	3
умственная отсталость легкой степени	2018	1 478	303	223	210	162	198	332	50
	2019	1 311	344	237	125	132	174	227	72
	2020	1 488	386	229	163	105	241	276	88
другие формы умственной отсталости	2018	528	82	83	41	85	109	72	56
	2019	695	110	85	39	84	222	88	67
	2020	551	125	76	28	63	135	73	51
расстройства психологического развития, эмоциональные расстройства и расстройства поведения	2018	12 540	2 343	2 073	1 759	1 233	1 526	1 471	2 135
	2019	12 824	2 300	1 998	1 793	1 583	1 628	1 398	2 124
	2020	11 935	2 333	1 914	1 632	1 694	1 306	1 242	1 814
из них: детские и неуточненные психозы	2018	99	7	5	20	21	30	2	14
	2019	123	5	13	20	20	45	6	14
	2020	171	7	11	23	16	89	11	14
расстройства аутистического спектра	2018	137	16	9	20	27	30	20	15
	2019	187	28	8	19	34	61	16	21
	2020	243	32	7	23	21	109	35	16
Из общего числа пациентов сельских жителей	2018	13 212	2 634	1 821	1 613	2 350	3 555	1 239	-
	2019	14 566	2 987	2 347	1 515	2 114	4 120	1 483	-
	2020	12 636	2 954	1 774	1 302	2 029	3 193	1 384	-

ПОКАЗАТЕЛИ ПЕРВИЧНОЙ ЗАБОЛЕВАЕМОСТИ ПСИХИЧЕСКИМИ И ПОВЕДЕНЧЕСКИМИ РАССТРОЙСТВАМИ ПО КЛАССАМ БОЛЕЗНЕЙ
(КРОМЕ ЗАБОЛЕВАНИЙ, СВЯЗАННЫХ С УПОТРЕБЛЕНИЕМ ПСИХОАКТИВНЫХ СРЕДСТВ), НА 100 ТЫС. НАСЕЛЕНИЯ

Наименование классов и отдельных болезней	Год	Республика Беларусь	Брестская область	Витебская область	Гомельская область	Гродненская область	Минская область	Могилевская область	г. Минск
Психические расстройства – всего	2018	718,74	851,04	734,52	575,87	781,96	648,11	692,55	750,47
	2019	745,39	883,51	801,80	581,81	768,59	667,94	740,49	778,29
	2020	676,07	834,62	703,29	569,13	766,47	539,13	682,81	679,37
из них органические, включая симптоматические, психические расстройства	2018	308,51	349,09	321,55	193,87	330,59	335,20	277,32	339,91
	2019	315,73	364,79	363,37	197,89	298,24	330,86	308,10	339,28
	2020	274,50	316,32	322,98	179,86	297,80	246,32	295,93	282,34
из них органические психозы и (или) деменции	2018	76,87	64,52	87,17	65,76	69,04	79,16	86,00	84,88
	2019	83,69	67,90	128,21	60,44	69,33	87,10	92,29	85,46
	2020	78,04	67,03	120,41	61,26	69,09	64,01	105,87	73,90
из них: деменция при болезни Альцгеймера	2018	7,16	8,54	4,08	4,81	7,30	6,30	6,16	10,77
	2019	8,41	8,20	5,74	3,77	7,04	6,50	8,48	15,43
	2020	7,43	7,15	4,88	3,26	6,56	5,57	11,19	11,81
сосудистая деменция	2018	29,68	17,22	50,77	14,65	33,22	31,80	19,61	38,54
	2019	30,85	15,31	64,87	13,65	32,30	33,41	22,57	35,57
	2020	26,83	12,89	50,04	11,15	30,53	23,82	29,44	32,90
другие деменции	2018	13,62	13,82	12,25	31,07	9,22	6,16	17,90	7,30
	2019	14,01	16,76	12,94	24,03	8,58	13,07	15,71	8,27
	2020	13,03	18,55	13,31	23,46	9,10	5,43	14,62	8,78

психозы и (или) деменция вследствие эпилепсии	2018	1,95	5,28	1,19	1,06	0,96	1,61	4,74	0,00
	2019	2,08	4,35	1,29	0,21	0,77	2,80	6,48	0,15
	2020	1,83	4,54	1,42	0,80	0,20	1,63	5,49	0,10
органические психи- атические расстройства	2018	231,64	284,57	234,38	128,11	261,55	256,04	191,32	255,04
	2019	232,04	296,90	235,16	137,45	228,91	243,76	215,81	253,82
	2020	196,46	249,28	202,57	118,61	228,71	182,31	190,06	208,44
из них обусловленные эпилепсией	2018	1,86	1,81	2,64	0,85	2,78	1,96	4,83	0,00
	2019	2,62	1,60	4,28	0,57	1,64	3,50	5,14	2,35
	2020	2,28	4,32	5,41	0,36	1,17	1,97	1,96	1,44
шизофрения, шизотипические и бредовые расстройства	2018	17,95	17,22	15,90	16,07	13,44	16,81	13,35	26,62
	2019	18,83	15,52	17,14	17,71	11,57	25,03	16,00	23,69
	2020	18,29	18,47	17,66	17,23	12,92	18,26	17,07	22,63
из них: шизофрения	2018	5,11	4,92	4,08	4,32	3,94	6,02	4,45	6,74
	2019	4,33	4,13	4,71	2,49	4,15	5,24	3,52	5,41
	2020	4,61	5,36	4,44	3,33	3,72	5,16	3,92	5,46
шизотипическое расстройство	2018	1,35	1,23	1,45	1,42	0,96	0,56	1,04	2,26
	2019	1,15	0,58	1,29	1,42	0,77	1,19	0,48	1,80
	2020	1,23	0,45	0,80	1,16	0,69	1,49	2,55	1,44
шизоаффективное расстройство	2018	1,02	1,09	0,68	0,92	0,96	0,63	1,23	1,46
	2019	1,06	0,73	0,86	1,07	0,96	1,05	1,90	1,00
	2020	0,88	0,97	0,62	0,51	1,17	0,95	1,08	0,94
острые и преходящие неорганические психозы	2018	7,50	6,22	3,32	6,02	5,38	7,99	5,68	13,63
	2019	8,54	6,38	3,51	9,32	4,82	9,72	8,57	13,47
	2020	7,81	7,37	1,95	7,10	5,58	8,35	7,26	12,90

Наименование классов и отдельных болезней	Год	Республика Беларусь	Брестская область	Витебская область	Гомельская область	Гродненская область	Минская область	Могилевская область	г. Минск
расстройства настроения	2018	19,23	13,74	15,05	24,21	26,40	14,36	17,43	22,69
	2019	19,16	15,23	15,94	13,80	29,22	13,91	19,71	25,80
	2020	17,56	18,02	11,27	15,71	26,52	12,76	16,58	21,49
из них: аффективные психозы	2018	0,93	0,87	0,43	0,50	2,50	0,98	1,33	0,50
	2019	0,81	1,02	0,51	0,57	1,74	1,54	0,67	0,10
	2020	0,66	1,12	0,27	0,29	1,47	0,41	1,37	0,25
маниакальный эпизод	2018	0,69	0,94	1,11	0,21	0,19	0,35	0,66	1,11
	2019	0,56	0,65	0,51	0,57	0,39	0,63	0,29	0,70
	2020	0,51	0,74	0,18	0,43	0,00	0,34	0,78	0,84
биполярное аффективное расстройство	2018	1,48	1,30	1,11	0,85	1,15	1,33	1,14	2,72
	2019	1,35	1,31	0,77	0,50	0,87	1,68	1,52	2,25
	2020	1,24	1,12	0,62	0,80	0,88	0,95	1,08	2,43
депрессивные расстройства	2018	15,46	11,28	5,78	21,73	24,39	11,21	15,53	17,96
	2019	14,56	12,48	6,08	12,30	26,32	10,49	17,91	17,58
	2020	13,61	14,75	6,65	11,66	24,96	9,57	14,72	14,74
невротические, связанные со стрессом и соматоформные расстройства	2018	195,52	235,02	161,58	182,54	238,99	137,58	181,47	223,64
	2019	212,02	255,62	185,71	197,75	230,93	143,02	198,67	253,97
	2020	195,21	238,78	131,50	210,06	230,66	132,22	165,13	234,94
поведенческие синдромы, связанные с физиологическими нарушениями и физическими факторами	2018	12,30	28,36	7,74	5,73	19,11	5,67	8,81	11,52
	2019	12,19	23,86	8,66	8,11	16,30	5,45	10,67	12,57
	2020	10,46	20,93	6,83	5,21	9,49	6,31	10,40	12,66

расстройства личности и поведения в зрелом возрасте	2018	11,85	10,27	10,38	11,18	11,33	10,09	16,57	13,33
	2019	10,79	8,70	12,17	7,40	8,87	8,18	24,19	9,62
	2020	11,07	10,28	16,15	9,05	6,85	9,10	21,59	8,39
из них патологическое влечение к азартным играм	2018	0,08	0,07	0,00	0,00	0,10	0,00	0,09	0,25
	2019	0,05	0,00	0,09	0,00	0,00	0,00	0,19	0,10
	2020	0,06	0,15	0,00	0,00	0,10	0,00	0,00	0,15
умственная отсталость легкой степени	2018	15,58	21,92	18,96	14,86	15,55	13,87	31,44	2,52
	2019	13,85	24,95	20,31	8,89	12,73	12,16	21,62	3,61
	2020	15,86	28,75	20,32	11,80	10,28	16,36	27,08	4,37
другие формы умственной отсталости	2018	5,57	5,93	7,06	2,90	8,16	7,64	6,82	2,82
	2019	7,34	7,98	7,28	2,77	8,10	15,52	8,38	3,36
	2020	5,87	9,31	6,74	2,03	6,17	9,16	7,16	2,53
расстройства психологического развития, эмоциональные расстройства и расстройства поведения	2018	132,23	169,48	176,30	124,50	118,39	106,90	139,32	107,42
	2019	135,48	166,84	171,23	127,50	152,64	113,80	133,14	106,40
	2020	127,24	173,76	169,83	118,17	165,78	88,64	121,86	90,03
из них: детские и неуточненные психозы	2018	1,04	0,51	0,43	1,42	2,02	2,10	0,19	0,70
	2019	1,30	0,36	1,11	1,42	1,93	3,15	0,57	0,70
	2020	1,82	0,52	0,98	1,67	1,57	6,04	1,08	0,69
расстройства аутистического спектра	2018	1,44	1,16	0,77	1,42	2,59	2,10	1,89	0,75
	2019	1,98	2,03	0,69	1,35	3,28	4,26	1,52	1,05
	2020	2,59	2,38	0,62	1,67	2,06	7,40	3,43	0,79
Из общего числа пациентов сельских жителей	2018	640,48	652,32	692,32	507,76	929,74	572,07	606,87	-
	2019	717,41	754,16	915,18	486,40	861,97	660,86	750,14	-
	2020	605,22	750,41	699,40	406,99	812,68	481,21	667,21	-

ПЕРВИЧНАЯ ЗАБОЛЕВАЕМОСТЬ ПСИХИЧЕСКИМИ И ПОВЕДЕНЧЕСКИМИ РАССТРОЙСТВАМИ В ВОЗРАСТЕ 18 ЛЕТ И СТАРШЕ
ПО КЛАССАМ БОЛЕЗНЕЙ (КРОМЕ ЗАБОЛЕВАНИЙ, СВЯЗАННЫХ С УПОТРЕБЛЕНИЕМ ПСИХОАКТИВНЫХ СРЕДСТВ), ЧЕЛОВЕК

Наименование классов и отдельных болезней	Год	Республика Беларусь	Брестская область	Витебская область	Гомельская область	Гродненская область	Минская область	Могилевская область	г. Минск
Психические расстройства – всего	2018	52 857	8 924	6 198	6 093	6 637	7 218	5 540	12 247
	2019	54 740	9 380	7 017	6 088	6 032	7 410	6 107	12 706
	2020	48 747	8 358	5 703	5 890	6 010	6 134	5 462	11 190
из них органические, включая симптоматические, психические расстройства	2018	28 932	4 801	3 743	2 716	3 375	4 668	2 904	6 725
	2019	29 591	5 010	4 215	2 760	3 015	4 644	3 216	6 731
	2020	25 432	4 219	3 628	2 418	2 986	3 539	2 996	5 646
из них органические психозы и (или) деменции	2018	7 275	885	1 024	928	716	1 129	908	1 685
	2019	7 914	936	1 496	850	717	1 243	968	1 704
	2020	7 311	899	1 355	843	706	942	1 079	1 487
из них: деменция при болезни Альцгеймера	2018	679	118	48	68	76	90	65	214
	2019	796	113	67	53	73	93	89	308
	2020	697	96	55	45	67	82	114	238
сосудистая деменция	2018	2 815	238	597	207	346	454	207	766
	2019	2 920	211	757	192	335	478	237	710
	2020	2 517	173	564	154	312	351	300	663
другие деменции	2018	1 291	191	144	438	96	88	189	145
	2019	1 326	231	151	338	89	187	165	165
	2020	1 222	249	150	324	93	80	149	177

психозы и (или) деменция вследствие эпилепсии	2018	178	66	14	15	10	23	50	0
	2019	197	60	15	3	8	40	68	3
	2020	171	61	16	11	2	23	56	2
органические психи- атрические расстройства	2018	21 657	3 916	2 719	1 788	2 659	3 539	1 996	5 040
	2019	21 677	4 074	2 719	1 910	2 298	3 401	2 248	5 027
	2020	18 121	3 320	2 273	1 575	2 280	2 597	1 917	4 159
из них обусловленные эпилепсией	2018	169	24	31	11	25	28	50	0
	2019	238	22	49	8	10	49	53	47
	2020	204	58	58	3	10	29	17	29
шизофрения, шизопатические и бредовые расстройства	2018	1 645	232	183	222	132	230	136	510
	2019	1 714	209	193	244	115	345	157	451
	2020	1 633	238	194	222	125	253	161	440
из них: шизофрения	2018	471	67	47	61	36	83	44	133
	2019	403	57	53	34	41	74	36	108
	2020	415	67	49	43	34	74	39	109
шизопатическое расстройство	2018	124	17	17	20	10	8	9	43
	2019	103	7	15	20	8	16	5	32
	2020	108	6	9	14	7	19	25	28
шизоаффективное расстройство	2018	95	15	8	13	10	8	13	28
	2019	98	10	9	15	10	15	19	20
	2020	82	13	7	7	12	14	11	18
острые и преходящие неорганические психозы	2018	675	81	36	80	54	108	60	256
	2019	757	84	38	127	48	128	81	251
	2020	691	95	20	96	56	114	63	247

Наименование классов и отдельных болезней	Год	Республика Беларусь	Брестская область	Витебская область	Гомельская область	Гродненская область	Минская область	Могилевская область	г. Минск
расстройства настроения	2018	1 771	181	177	340	273	192	179	429
	2019	1 716	193	183	182	301	184	190	483
	2020	1 549	211	124	215	269	174	155	401
из них: аффективные психозы	2018	86	11	5	7	26	14	14	9
	2019	76	13	6	8	18	22	7	2
	2020	62	15	3	4	15	6	14	5
маниакальный эпизод	2018	65	13	13	3	2	5	7	22
	2019	51	9	6	7	4	9	3	13
	2020	48	10	2	6	0	5	8	17
биполярное аффективное расстройство	2018	136	18	13	12	12	19	12	50
	2019	121	18	9	7	9	22	15	41
	2020	113	15	6	11	9	14	11	47
депрессивные расстройства	2018	1 418	147	68	305	252	147	159	340
	2019	1 293	158	68	162	271	138	172	324
	2020	1 187	169	73	159	254	127	136	269
невротические, связанные со стрессом и соматоформные расстройства	2018	17 158	2 986	1 735	2 461	2 366	1 782	1 813	4 015
	2019	18 513	3 297	2 040	2 633	2 226	1 809	1 980	4 528
	2020	16 760	2 937	1 336	2 766	2 200	1 747	1 559	4 215
поведенческие синдромы, связанные с физиологическими нарушениями и физическими факторами	2018	973	344	67	71	186	67	78	160
	2019	933	267	86	84	160	60	102	174
	2020	753	236	61	60	81	62	94	159

расстройства личности и поведения в зрелом возрасте	2018	1 123	142	122	158	118	143	175	265
	2019	1 021	120	142	104	92	117	254	192
	2020	1 038	138	182	125	70	134	220	169
из них патологическое влечение к азартным играм	2018	8	1	0	0	1	0	1	5
	2019	5	0	1	0	0	0	2	2
	2020	6	2	0	0	1	0	0	3
умственная отсталость легкой степени	2018	709	176	122	95	74	73	130	39
	2019	594	161	89	65	71	67	99	42
	2020	806	217	137	75	53	117	144	63
другие формы умственной отсталости	2018	247	27	30	30	37	49	37	37
	2019	387	52	43	16	52	155	41	28
	2020	248	40	24	4	41	87	32	20
расстройства психологического развития, эмоциональные расстройства и расстройства поведения	2018	299	35	19	0	76	14	88	67
	2019	271	71	26	0	0	29	68	77
	2020	528	122	17	5	185	21	101	77
из них: детские и неуточненные психозы	2018	0	0	0	0	0	0	0	0
	2019	0	0	0	0	0	0	0	0
	2020	0	0	0	0	0	0	0	0
расстройства аутистического спектра	2018	0	0	0	0	0	0	0	0
	2019	0	0	0	0	0	0	0	0
	2020	0	0	0	0	0	0	0	0
Из общего числа пациентов сельских жителей	2018	10 277	1 894	1 386	1 234	1 979	2 816	968	-
	2019	11 370	2 181	1 843	1 198	1 743	3 225	1 180	-
	2020	9 812	2 234	1 370	967	1 639	2 464	1 138	-

ПОКАЗАТЕЛИ ПЕРВИЧНОЙ ЗАБОЛЕВАЕМОСТИ ПСИХИЧЕСКИМИ И ПОВЕДЕНЧЕСКИМИ РАССТРОЙСТВАМИ В ВОЗРАСТЕ 18 ЛЕТ И СТАРШЕ ПО КЛАССАМ БОЛЕЗНЕЙ (КРОМЕ ЗАБОЛЕВАНИЙ, СВЯЗАННЫХ С УПОТРЕБЛЕНИЕМ ПСИХОАКТИВНЫХ СРЕДСТВ), НА 100 ТЫС. НАСЕЛЕНИЯ

Наименование классов и отдельных болезней	Год	Республика Беларусь	Брестская область	Витебская область	Гомельская область	Гродненская область	Минская область	Могилевская область	г. Минск
Психические расстройства – всего	2018	693,93	820,40	641,93	540,36	798,90	634,72	651,31	757,09
	2019	720,54	865,27	732,64	542,81	729,80	651,23	722,28	782,49
	2020	648,64	794,84	616,58	536,83	741,76	520,91	666,03	684,95
из них органические, включая симптоматические, психические расстройства	2018	379,83	441,37	387,66	240,87	406,25	410,48	341,41	415,73
	2019	389,50	462,15	440,08	246,08	364,78	408,14	380,36	414,52
	2020	338,41	401,23	392,24	220,38	368,53	300,54	365,33	345,60
из них органические психозы и (или) деменции	2018	95,51	81,36	106,06	82,30	86,19	99,28	106,75	104,16
	2019	104,17	86,34	156,20	75,79	86,75	109,24	114,49	104,94
	2020	97,28	85,49	146,50	76,83	87,13	80,00	131,57	91,02
из них: деменция при болезни Альцгеймера	2018	8,91	10,85	4,97	6,03	9,15	7,91	7,64	13,23
	2019	10,48	10,42	7,00	4,73	8,83	8,17	10,53	18,97
	2020	9,27	9,13	5,95	4,10	8,27	6,96	13,90	14,57
сосудистая деменция	2018	36,96	21,88	61,83	18,36	41,65	39,92	24,34	47,35
	2019	38,44	19,46	79,04	17,12	40,53	42,01	28,03	43,72
	2020	33,49	16,45	60,98	14,04	38,51	29,81	36,58	40,58
другие деменции	2018	16,95	17,56	14,91	38,84	11,56	7,74	22,22	8,96
	2019	17,45	21,31	15,77	30,14	10,77	16,43	19,51	10,16
	2020	16,26	23,68	16,22	29,53	11,48	6,79	18,17	10,83

психозы и (или) деменция вследствие эпилепсии	2018	2,34	6,07	1,45	1,33	1,20	2,02	5,88	0,00
	2019	2,59	5,53	1,57	0,27	0,97	3,52	8,04	0,18
	2020	2,28	5,80	1,73	1,00	0,25	1,95	6,83	0,12
органические непси- хотические расстройства	2018	284,32	360,01	281,61	158,57	320,06	311,20	234,66	311,57
	2019	285,33	375,81	283,89	170,30	278,03	298,90	265,87	309,58
	2020	241,12	315,73	245,75	143,55	281,40	220,54	233,76	254,58
из них обусловленные эпилепсией	2018	2,22	2,21	3,21	0,98	3,01	2,46	5,88	0,00
	2019	3,13	2,03	5,12	0,71	1,21	4,31	6,27	2,89
	2020	2,71	5,52	6,27	0,27	1,23	2,46	2,07	1,78
шизофрения, шизотипические и бредовые расстройства	2018	21,60	21,33	18,95	19,69	15,89	20,23	15,99	31,53
	2019	22,56	19,28	20,15	21,76	13,91	30,32	18,57	27,77
	2020	21,73	22,63	20,97	20,23	15,43	21,49	19,63	26,93
из них: шизофрения	2018	6,18	6,16	4,87	5,41	4,33	7,30	5,17	8,22
	2019	5,30	5,26	5,53	3,03	4,96	6,50	4,26	6,65
	2020	5,52	6,37	5,30	3,92	4,20	6,28	4,76	6,67
шизотипическое расстройство	2018	1,63	1,56	1,76	1,77	1,20	0,70	1,06	2,66
	2019	1,36	0,65	1,57	1,78	0,97	1,41	0,59	1,97
	2020	1,44	0,57	0,97	1,28	0,86	1,61	3,05	1,71
шизоаффективное расстройство	2018	1,25	1,38	0,83	1,15	1,20	0,70	1,53	1,73
	2019	1,29	0,92	0,94	1,34	1,21	1,32	2,25	1,23
	2020	1,09	1,24	0,76	0,64	1,48	1,19	1,34	1,10
острые и преходящие неорганические психозы	2018	8,86	7,45	3,73	7,09	6,50	9,50	7,05	15,83
	2019	9,96	7,75	3,97	11,32	5,81	11,25	9,58	15,46
	2020	9,19	9,03	2,16	8,75	6,91	9,68	7,68	15,12

Наименование классов и отдельных болезней	Год	Республика Беларусь	Брестская область	Витебская область	Гомельская область	Гродненская область	Минская область	Могилевская область	г. Минск
расстройства настроения	2018	23,25	16,64	18,33	30,15	32,86	16,88	21,04	26,52
	2019	22,59	17,80	19,11	16,23	36,42	16,17	22,47	29,75
	2020	20,61	20,07	13,41	19,60	33,20	14,78	18,90	24,55
из них: аффективные психозы	2018	1,13	1,01	0,52	0,62	3,13	1,23	1,65	0,56
	2019	1,00	1,20	0,63	0,71	2,18	1,93	0,83	0,12
	2020	0,82	1,43	0,32	0,36	1,85	0,51	1,71	0,31
маниакальный эпизод	2018	0,85	1,20	1,35	0,27	0,24	0,44	0,82	1,36
	2019	0,67	0,83	0,63	0,62	0,48	0,79	0,35	0,80
	2020	0,64	0,95	0,22	0,55	0,00	0,42	0,98	1,04
биполярное аффективное расстройство	2018	1,79	1,65	1,35	1,06	1,44	1,67	1,41	3,09
	2019	1,59	1,66	0,94	0,62	1,09	1,93	1,77	2,52
	2020	1,50	1,43	0,65	1,00	1,11	1,19	1,34	2,88
депрессивные расстройства	2018	18,62	13,51	7,04	27,05	30,33	12,93	18,69	21,02
	2019	17,02	14,57	7,10	14,44	32,79	12,13	20,34	19,95
	2020	15,79	16,07	7,89	14,49	31,35	10,79	16,58	16,47
невротические, связанные со стрессом и соматоформные расстройства	2018	225,26	274,51	179,69	218,25	284,80	156,70	213,14	248,20
	2019	243,69	304,14	212,99	234,76	269,32	158,98	234,17	278,85
	2020	223,01	279,31	144,44	252,10	271,53	148,36	190,10	258,00
поведенческие синдромы, связанные с физиологическими нарушениями и физическими факторами	2018	12,77	31,62	6,94	6,30	22,39	5,89	9,17	9,89
	2019	12,28	24,63	8,98	7,49	19,36	5,27	12,06	10,72
	2020	10,02	22,44	6,60	5,47	10,00	5,27	11,46	9,73

расстройства личности и поведения в зрелом возрасте	2018	14,74	13,05	12,64	14,01	14,20	12,57	20,57	16,38
	2019	13,44	11,07	14,83	9,27	11,13	10,28	30,04	11,82
	2020	13,81	13,12	19,68	11,39	8,64	11,38	26,83	10,34
из них патологическое влечение к азартным играм	2018	0,11	0,09	0,00	0,00	0,12	0,00	0,12	0,31
	2019	0,07	0,00	0,10	0,00	0,00	0,00	0,24	0,12
	2020	0,08	0,19	0,00	0,00	0,12	0,00	0,00	0,18
умственная отсталость легкой степени	2018	9,31	16,18	12,64	8,43	8,91	6,42	15,28	2,41
	2019	7,82	14,85	9,29	5,80	8,59	5,89	11,71	2,59
	2020	10,72	20,64	14,81	6,84	6,54	9,94	17,56	3,86
другие формы умственной отсталости	2018	3,24	2,48	3,11	2,66	4,45	4,31	4,35	2,29
	2019	5,09	4,80	4,49	1,43	6,29	13,62	4,85	1,72
	2020	3,30	3,80	2,59	0,36	5,06	7,39	3,90	1,22
расстройства психологического развития, эмоциональные расстройства и расстройства поведения	2018	3,93	3,22	1,97	0,00	9,15	1,23	10,35	4,14
	2019	3,57	6,55	2,71	0,00	0,00	2,55	8,04	4,74
	2020	7,03	11,60	1,84	0,46	22,83	1,78	12,32	4,71
из них: детские и неуточненные психозы	2018	0,00	0,00	0,00	0,00	0,00	0,00	0,00	0,00
	2019	0,00	0,00	0,00	0,00	0,00	0,00	0,00	0,00
	2020	0,00	0,00	0,00	0,00	0,00	0,00	0,00	0,00
расстройства аутистического спектра	2018	0,00	0,00	0,00	0,00	0,00	0,00	0,00	0,00
	2019	0,00	0,00	0,00	0,00	0,00	0,00	0,00	0,00
	2020	0,00	0,00	0,00	0,00	0,00	0,00	0,00	0,00
Из общего числа пациентов сельских жителей	2018	614,69	590,59	629,69	488,57	931,18	564,13	580,31	-
	2019	691,43	692,86	858,36	483,88	845,44	645,40	730,76	-
	2020	572,54	706,06	638,27	373,44	775,37	457,02	656,82	-

ПЕРВИЧНАЯ ЗАБОЛЕВАЕМОСТЬ ПСИХИЧЕСКИМИ И ПОВЕДЕНЧЕСКИМИ РАССТРОЙСТВАМИ В ТРУДОСПОСОБНОМ ВОЗРАСТЕ
ПО КЛАССАМ БОЛЕЗНЕЙ (КРОМЕ ЗАБОЛЕВАНИЙ, СВЯЗАННЫХ С УПОТРЕБЛЕНИЕМ ПСИХОАКТИВНЫХ СРЕДСТВ), ЧЕЛОВЕК

Наименование классов и отдельных болезней	Год	Республика Беларусь	Брестская область	Витебская область	Гомельская область	Гродненская область	Минская область	Могилевская область	г. Минск
Психические расстройства – всего	2018	25 456	4 277	2 467	3 360	3 170	3 276	2 768	6 138
	2019	26 387	4 413	2 796	3 365	2 915	3 343	3 077	6 478
	2020	24 661	4 383	2 287	3 134	2 990	3 245	2 744	5 878
из них органические, включая симптоматические, психические расстройства	2018	4 831	718	548	423	492	985	435	1 230
	2019	4 551	785	387	395	400	910	547	1 127
	2020	4 272	801	554	346	380	856	516	819
из них органические психозы и (или) деменции	2018	603	67	70	61	61	130	55	159
	2019	613	72	93	55	51	155	63	124
	2020	618	72	89	55	49	163	90	100
из них: деменция при болезни Альцгеймера	2018	15	0	2	2	3	0	0	8
	2019	16	3	1	3	0	1	2	6
	2020	14	2	4	1	0	1	2	4
сосудистая деменция	2018	50	4	10	4	2	14	6	10
	2019	62	5	17	8	4	9	2	17
	2020	50	2	12	5	4	9	12	6
другие деменции	2018	99	7	7	17	9	15	9	35
	2019	95	7	11	18	5	22	8	24
	2020	101	15	9	12	9	14	15	27

психозы и (или) деменция вследствие эпилепсии	2018	51	20	8	5	4	7	7	0
	2019	48	14	9	2	0	17	6	0
	2020	42	5	10	5	0	12	8	2
органические непси- хотические расстройства	2018	4 228	651	478	362	431	855	380	1 071
	2019	3 938	713	294	340	349	755	484	1 003
	2020	3 654	729	465	291	331	693	426	719
из них обусловленные эпилепсией	2018	102	14	22	8	18	22	18	0
	2019	107	10	33	6	3	28	17	10
	2020	94	13	35	3	5	17	9	12
шизофрения, шизотипические и бредовые расстройства	2018	1 474	201	140	207	118	207	124	477
	2019	1 493	176	143	226	98	276	147	427
	2020	1 463	214	148	194	118	236	147	406
из них: шизофрения	2018	414	60	40	59	31	73	39	112
	2019	338	51	38	30	36	61	29	93
	2020	358	65	36	41	29	65	28	94
шизотипическое расстройство	2018	124	17	17	19	10	7	11	43
	2019	101	7	15	18	7	15	5	34
	2020	107	6	9	13	7	19	25	28
шизоаффективное расстройство	2018	87	13	6	13	10	8	12	25
	2019	94	9	9	14	8	15	19	20
	2020	73	12	6	7	11	12	11	14
острые и преходящие неорганические психозы	2018	672	76	36	80	56	106	55	263
	2019	746	79	32	121	45	128	84	257
	2020	685	91	19	92	55	113	68	247

Наименование классов и отдельных болезней	Год	Республика Беларусь	Брестская область	Витебская область	Гомельская область	Гродненская область	Минская область	Могилевская область	г. Минск
расстройства настроения	2018	1 401	138	152	262	179	166	132	372
	2019	1 421	171	153	150	230	150	150	417
	2020	1 258	183	63	163	213	154	117	365
из них: аффективные психозы	2018	62	10	3	7	15	10	10	7
	2019	59	13	6	8	8	17	6	1
	2020	46	11	3	4	5	5	14	4
маниакальный эпизод	2018	59	11	11	3	2	5	5	22
	2019	49	9	6	6	2	9	3	14
	2020	47	10	1	6	0	5	8	17
биполярное аффективное расстройство	2018	127	18	11	11	12	17	10	48
	2019	105	17	6	7	6	16	10	43
	2020	104	13	6	10	9	14	7	45
депрессивные расстройства	2018	1 076	107	47	228	165	128	116	285
	2019	1 053	135	41	136	212	116	137	276
	2020	963	142	53	122	198	112	102	234
невротические, связанные со стрессом и соматоформные расстройства	2018	13 779	2 390	1 216	2 034	1 788	1 528	1 445	3 378
	2019	15 070	2 531	1 620	2 228	1 668	1 531	1 589	3 903
	2020	13 794	2 403	1 026	2 189	1 671	1 552	1 254	3 699
поведенческие синдромы, связанные с физиологическими нарушениями и физическими факторами	2018	791	294	49	48	129	49	51	171
	2019	789	231	77	70	111	47	67	186
	2020	635	200	45	36	62	51	71	170

расстройства личности и поведения в зрелом возрасте	2018	1 077	132	114	156	112	136	175	252
	2019	978	108	136	103	90	104	247	190
	2020	1 015	131	176	123	70	130	219	166
из них патологическое влечение к азартным играм	2018	8	1	0	0	1	0	1	5
	2019	5	0	1	0	0	0	2	2
	2020	6	2	0	0	1	0	0	3
умственная отсталость легкой степени	2018	806	186	126	110	79	83	179	43
	2019	735	201	124	73	75	102	112	48
	2020	860	232	145	74	55	127	159	68
другие формы умственной отсталости	2018	245	31	36	30	30	46	35	37
	2019	366	51	44	18	49	141	35	28
	2020	234	35	28	4	40	73	31	23
расстройства психологического развития, эмоциональные расстройства и расстройства поведения	2018	1 052	187	86	90	243	76	192	178
	2019	984	159	112	102	194	82	183	152
	2020	1 130	184	102	5	381	66	230	162
из них: детские и неуточненные психозы	2018	0	0	0	0	0	0	0	0
	2019	0	0	0	0	0	0	0	0
	2020	1	0	0	0	0	1	0	0
расстройства аутистического спектра	2018	0	0	0	0	0	0	0	0
	2019	2	0	1	0	0	1	0	0
	2020	2	1	0	0	0	1	0	0
Из общего числа пациентов сельских жителей	2018	4 786	898	536	695	952	1 246	459	-
	2019	5 192	982	780	692	742	1 417	579	-
	2020	4 696	1 068	566	500	730	1 283	549	-

ПОКАЗАТЕЛИ ПЕРВИЧНОЙ ЗАБОЛЕВАЕМОСТИ ПСИХИЧЕСКИМИ И ПОВЕДЕНЧЕСКИМИ РАССТРОЙСТВАМИ
В ТРУДОСПОСОБНОМ ВОЗРАСТЕ ПО КЛАССАМ БОЛЕЗНЕЙ (КРОМЕ ЗАБОЛЕВАНИЙ, СВЯЗАННЫХ С УПОТРЕБЛЕНИЕМ
ПСИХОАКТИВНЫХ СРЕДСТВ), НА 100 ТЫС. НАСЕЛЕНИЯ

Наименование классов и отдельных болезней	Год	Республика Беларусь	Брестская область	Витебская область	Гомельская область	Гродненская область	Минская область	Могилевская область	г. Минск
Психические расстройства – всего	2018	465,60	551,14	367,44	416,81	536,20	411,52	458,43	501,99
	2019	488,47	576,35	424,32	424,22	500,31	423,62	517,86	531,78
	2020	465,02	595,89	364,53	404,42	533,85	391,55	481,11	487,32
из них органические, включая симптоматические, психические расстройства	2018	88,36	92,52	81,62	52,47	83,22	123,73	72,04	100,59
	2019	84,25	102,52	58,73	49,80	68,65	115,31	92,06	92,52
	2020	80,55	108,90	88,30	44,65	67,85	103,29	90,47	67,90
из них органические психозы и (или) деменции	2018	11,03	8,63	10,43	7,57	10,32	16,33	9,11	13,00
	2019	11,35	9,40	14,11	6,93	8,75	19,64	10,60	10,18
	2020	11,65	9,79	14,19	7,10	8,75	19,67	15,78	8,29
из них: деменция при болезни Альцгеймера	2018	0,27	0,00	0,30	0,25	0,51	0,00	0,00	0,65
	2019	0,30	0,39	0,15	0,38	0,00	0,13	0,34	0,49
	2020	0,26	0,27	0,64	0,13	0,00	0,12	0,35	0,33
сосудистая деменция	2018	0,91	0,52	1,49	0,50	0,34	1,76	0,99	0,82
	2019	1,15	0,65	2,58	1,01	0,69	1,14	0,34	1,40
	2020	0,94	0,27	1,91	0,65	0,71	1,09	2,10	0,50
другие деменции	2018	1,81	0,90	1,04	2,11	1,52	1,88	1,49	2,86
	2019	1,76	0,91	1,67	2,27	0,86	2,79	1,35	1,97
	2020	1,90	2,04	1,43	1,55	1,61	1,69	2,63	2,24

психозы и (или) деменция вследствие эпилепсии	2018	0,93	2,58	1,19	0,62	0,68	0,88	1,16	0,00
	2019	0,89	1,83	1,37	0,25	0,00	2,15	1,01	0,00
	2020	0,79	0,68	1,59	0,65	0,00	1,45	1,40	0,17
органические непси- хотические расстройства	2018	77,33	83,89	71,19	44,91	72,90	107,40	62,94	87,59
	2019	72,90	93,12	44,62	42,86	59,90	95,67	81,46	82,34
	2020	68,90	99,11	74,12	37,55	59,10	83,62	74,69	59,61
из них обусловленные эпилепсией	2018	1,87	1,80	3,28	0,99	3,04	2,76	2,98	0,00
	2019	1,98	1,31	5,01	0,76	0,51	3,55	2,86	0,82
	2020	1,77	1,77	5,58	0,39	0,89	2,05	1,58	0,99
шизофрения, шизотипические и бредовые расстройства	2018	26,96	25,90	20,85	25,68	19,96	26,00	20,54	39,01
	2019	27,64	22,99	21,70	28,49	16,82	34,97	24,74	35,05
	2020	27,59	29,09	23,59	25,03	21,07	28,48	25,77	33,66
из них: шизофрения	2018	7,57	7,73	5,96	7,32	5,24	9,17	6,46	9,16
	2019	6,26	6,66	5,77	3,78	6,18	7,73	4,88	7,63
	2020	6,75	8,84	5,74	5,29	5,18	7,84	4,91	7,79
шизотипическое расстройство	2018	2,27	2,19	2,53	2,36	1,69	0,88	1,82	3,52
	2019	1,87	0,91	2,28	2,27	1,20	1,90	0,84	2,79
	2020	2,02	0,82	1,43	1,68	1,25	2,29	4,38	2,32
шизоаффективное расстройство	2018	1,59	1,68	0,89	1,61	1,69	1,00	1,99	2,04
	2019	1,74	1,18	1,37	1,76	1,37	1,90	3,20	1,64
	2020	1,38	1,63	0,96	0,90	1,96	1,45	1,93	1,16
острые и преходящие неорганические психозы	2018	12,29	9,79	5,36	9,92	9,47	13,32	9,11	21,51
	2019	13,81	10,32	4,86	15,25	7,72	16,22	14,14	21,10
	2020	12,92	12,37	3,03	11,87	9,82	13,63	11,92	20,48

Наименование классов и отдельных болезней	Год	Республика Беларусь	Брестская область	Витебская область	Гомельская область	Гродненская область	Минская область	Могилевская область	г. Минск
расстройства настроения	2018	25,62	17,78	22,64	32,50	30,28	20,85	21,86	30,42
	2019	26,31	22,33	23,22	18,91	39,48	19,01	25,25	34,23
	2020	23,72	24,88	10,04	21,03	38,03	18,58	20,51	30,26
из них: аффективные психозы	2018	1,13	1,29	0,45	0,87	2,54	1,26	1,66	0,57
	2019	1,09	1,70	0,91	1,01	1,37	2,15	1,01	0,08
	2020	0,87	1,50	0,48	0,52	0,89	0,60	2,45	0,33
маниакальный эпизод	2018	1,08	1,42	1,64	0,37	0,34	0,63	0,83	1,80
	2019	0,91	1,18	0,91	0,76	0,34	1,14	0,50	1,15
	2020	0,89	1,36	0,16	0,77	0,00	0,60	1,40	1,41
биполярное аффективное расстройство	2018	2,32	2,32	1,64	1,36	2,03	2,14	1,66	3,93
	2019	1,94	2,22	0,91	0,88	1,03	2,03	1,68	3,53
	2020	1,96	1,77	0,96	1,29	1,61	1,69	1,23	3,73
депрессивные расстройства	2018	19,68	13,79	7,00	28,28	27,91	16,08	19,21	23,31
	2019	19,49	17,63	6,22	17,15	36,39	14,70	23,06	22,66
	2020	18,16	19,31	8,45	15,74	35,35	13,51	17,88	19,40
невротические, связанные со стрессом и соматоформные расстройства	2018	252,02	307,98	181,11	252,32	302,43	191,94	239,32	276,27
	2019	278,97	330,56	245,85	280,88	286,28	194,00	267,43	320,40
	2020	260,10	326,70	163,54	282,47	298,35	187,27	219,87	306,67
поведенческие синдромы, связанные с физиологическими нарушениями и физическими факторами	2018	14,47	37,89	7,30	5,95	21,82	6,16	8,45	13,99
	2019	14,61	30,17	11,69	8,82	19,05	5,96	11,28	15,27
	2020	11,97	27,19	7,17	4,65	11,07	6,15	12,45	14,09

расстройства личности и поведения в зрелом возрасте	2018	19,70	17,01	16,98	19,35	18,94	17,08	28,98	20,61
	2019	18,10	14,11	20,64	12,99	15,45	13,18	41,57	15,60
	2020	19,14	17,81	28,05	15,87	12,50	15,69	38,40	13,76
из них патологическое влечение к азартным играм	2018	0,15	0,13	0,00	0,00	0,17	0,00	0,17	0,41
	2019	0,09	0,00	0,15	0,00	0,00	0,00	0,34	0,16
	2020	0,11	0,27	0,00	0,00	0,18	0,00	0,00	0,25
умственная отсталость легкой степени	2018	14,74	23,97	18,77	13,65	13,36	10,43	29,65	3,52
	2019	13,61	26,25	18,82	9,20	12,87	12,93	18,85	3,94
	2020	16,22	31,54	23,11	9,55	9,82	15,32	27,88	5,64
другие формы умственной отсталости	2018	4,48	3,99	5,36	3,72	5,07	5,78	5,80	3,03
	2019	6,78	6,66	6,68	2,27	8,41	17,87	5,89	2,30
	2020	4,41	4,76	4,46	0,52	7,14	8,81	5,44	1,91
расстройства психологического развития, эмоциональные расстройства и расстройства поведения	2018	19,24	24,10	12,81	11,16	41,10	9,55	31,80	14,56
	2019	18,22	20,77	17,00	12,86	33,30	10,39	30,80	12,48
	2020	21,31	25,02	16,26	0,65	68,03	7,96	40,33	13,43
из них: детские и неуточненные психозы	2018	0,00	0,00	0,00	0,00	0,00	0,00	0,00	0,00
	2019	0,00	0,00	0,00	0,00	0,00	0,00	0,00	0,00
	2020	0,02	0,00	0,00	0,00	0,00	0,12	0,00	0,00
расстройства аутистического спектра	2018	0,00	0,00	0,00	0,00	0,00	0,00	0,00	0,00
	2019	0,04	0,00	0,15	0,00	0,00	0,13	0,00	0,00
	2020	0,04	0,14	0,00	0,00	0,00	0,12	0,00	0,00
Из общего числа пациентов сельских жителей	2018	453,75	444,99	398,15	439,49	755,74	374,47	452,26	-
	2019	505,84	501,06	602,73	453,02	614,14	428,03	600,69	-
	2020	431,69	540,09	435,37	303,49	585,18	352,64	514,29	-

психозы и (или) деменция вследствие эпилепсии	2018	7	7	0	0	0	0	0	0	0	0	0	0
	2019	0	0	0	0	0	0	0	0	0	0	0	0
	2020	1	0	0	0	0	0	0	1	0	0	0	0
органические непси- хотические расстройства	2018	311	18	37	22	65	116	24	29				
	2019	287	19	25	23	76	86	18	40				
	2020	307	27	10	63	57	89	20	41				
из них обусловленные эпилепсией	2018	7	1	0	1	4	0	1	0				
	2019	10	0	1	0	7	1	1	0				
	2020	10	0	3	2	2	0	3	0				
шизофрения, шизотипические и бредовые расстройства	2018	57	6	4	5	8	10	5	19				
	2019	68	5	7	5	5	13	11	22				
	2020	83	10	5	16	7	16	13	16				
из них: шизофрения	2018	14	1	1	0	5	3	3	1				
	2019	7	0	2	1	2	1	1	0				
	2020	17	5	1	3	4	2	1	1				
шизотипическое расстройство	2018	4	0	0	0	0	0	2	2				
	2019	6	1	0	0	0	1	0	4				
	2020	7	0	0	2	0	3	1	1				
шизоаффективное расстройство	2018	2	0	0	0	0	1	0	1				
	2019	2	0	1	0	0	0	1	0				
	2020	1	0	0	0	0	0	0	1				
острые и преходящие неорганические психозы	2018	36	5	3	5	2	6	0	15				
	2019	51	4	3	4	2	11	9	18				
	2020	42	4	2	2	1	9	11	13				

Наименование классов и отдельных болезней	Год	Республика Беларусь	Брестская область	Витебская область	Гомельская область	Гродненская область	Минская область	Могилевская область	г. Минск
расстройства настроения	2018	53	9	0	2	2	13	5	22
	2019	98	17	3	12	2	15	17	32
	2020	98	31	3	2	2	14	14	32
из них: аффективные психозы	2018	2	1	0	0	0	0	0	1
	2019	1	1	0	0	0	0	0	0
	2020	0	0	0	0	0	0	0	0
маниакальный эпизод	2018	0	0	0	0	0	0	0	0
	2019	2	0	0	1	0	0	0	1
	2020	0	0	0	0	0	0	0	0
биполярное аффективное расстройство	2018	4	0	0	0	0	0	0	4
	2019	7	0	0	0	0	2	1	4
	2020	3	0	1	0	0	0	0	2
депрессивные расстройства	2018	48	9	0	2	2	13	5	17
	2019	85	14	3	11	2	12	16	27
	2020	90	29	2	2	1	14	14	28
невротические, связанные со стрессом и сомато-формные расстройства	2018	1 384	263	165	118	123	182	103	430
	2019	1 556	227	127	148	169	237	106	542
	2020	1 551	269	146	135	157	201	124	519
поведенческие синдромы, связанные с физиологическими нарушениями и физическими факторами	2018	193	48	24	10	13	14	15	69
	2019	221	62	15	30	9	18	10	77
	2020	228	45	16	12	16	31	12	96

расстройства личности и поведения в зрелом возрасте	2018	1	0	0	0	0	0	0	0	0	0	0	0
	2019	0	0	0	0	0	0	0	0	0	0	0	0
	2020	0	0	0	0	0	0	0	0	0	0	0	0
из них патологическое влечение к азартным играм	2018	0	0	0	0	0	0	0	0	0	0	0	0
	2019	0	0	0	0	0	0	0	0	0	0	0	0
	2020	0	0	0	0	0	0	0	0	0	0	0	0
умственная отсталость легкой степени	2018	769	127	101	115	88	125	202	11				
	2019	717	183	148	60	61	107	128	30				
	2020	682	169	92	88	52	124	132	25				
другие формы умственной отсталости	2018	281	55	53	11	48	60	35	19				
	2019	308	58	42	23	32	67	47	39				
	2020	303	85	52	24	22	48	41	31				
расстройства психологического развития, эмоциональные расстройства и расстройства поведения	2018	12 241	2 308	2 054	1 759	1 157	1 512	1 383	2 068				
	2019	12 553	2 229	1 972	1 793	1 583	1 599	1 330	2 047				
	2020	11 407	2 211	1 897	1 627	1 509	1 285	1 141	1 737				
из них: детские и неуточненные психозы	2018	99	7	5	20	21	30	2	14				
	2019	123	5	13	20	20	45	6	14				
	2020	171	7	11	23	16	89	11	14				
расстройства аутистического спектра	2018	137	16	9	20	27	30	20	15				
	2019	187	28	8	19	34	61	16	21				
	2020	243	32	7	23	21	109	35	16				
Из общего числа пациентов сельских жителей	2018	2 935	740	435	379	371	739	271	-				
	2019	3 196	806	504	317	371	895	303	-				
	2020	2 824	720	404	335	390	729	246	-				

психозы и (или) деменция вследствие эпилепсии	2018	0,38	2,38	0,00	0,00	0,00	0,00	0,00	0,00	0,00	0,00	0,00	0,00
	2019	0,00	0,00	0,00	0,00	0,00	0,00	0,00	0,00	0,00	0,00	0,00	0,00
	2020	0,05	0,00	0,00	0,00	0,00	0,00	0,34	0,00	0,00	0,00	0,00	0,00
органические психи- атрические расстройства	2018	16,66	6,11	17,59	7,71	30,85	39,95	11,69	7,84				
	2019	15,36	6,45	11,96	8,08	36,09	29,38	8,80	10,74				
	2020	16,46	9,27	4,95	22,19	26,94	30,09	10,05	10,75				
из них обусловленные эпилепсией	2018	0,38	0,34	0,00	0,35	1,90	0,00	0,49	0,00				
	2019	0,54	0,00	0,48	0,00	3,32	0,34	0,49	0,00				
	2020	0,54	0,00	1,48	0,70	0,95	0,00	1,51	0,00				
шизофрения, шизотипические и бредовые расстройства	2018	3,05	2,04	1,90	1,75	3,80	3,44	2,44	5,14				
	2019	3,64	1,70	3,35	1,76	2,37	4,44	5,38	5,91				
	2020	4,45	3,44	2,47	5,64	3,31	5,41	6,53	4,20				
из них: шизофрения	2018	0,75	0,34	0,48	0,00	2,37	1,03	1,46	0,27				
	2019	0,37	0,00	0,96	0,35	0,95	0,34	0,49	0,00				
	2020	0,91	1,72	0,49	1,06	1,89	0,68	0,50	0,26				
шизотипическое расстройство	2018	0,21	0,00	0,00	0,00	0,00	0,00	0,97	0,54				
	2019	0,32	0,34	0,00	0,00	0,00	0,34	0,00	1,07				
	2020	0,38	0,00	0,00	0,70	0,00	1,01	0,50	0,26				
шизоаффективное расстройство	2018	0,11	0,00	0,00	0,00	0,00	0,34	0,00	0,27				
	2019	0,11	0,00	0,48	0,00	0,00	0,00	0,49	0,00				
	2020	0,05	0,00	0,00	0,00	0,00	0,00	0,00	0,26				
острые и преходящие неорганические психозы	2018	1,93	1,70	1,43	1,75	0,95	2,07	0,00	4,05				
	2019	2,73	1,36	1,43	1,40	0,95	3,76	4,40	4,83				
	2020	2,25	1,37	0,99	0,70	0,47	3,04	5,53	3,41				

Наименование классов и отдельных болезней	Год	Республика Беларусь	Брестская область	Витебская область	Гомельская область	Гродненская область	Минская область	Могилевская область	г. Минск
расстройства настроения	2018	2,84	3,05	0,00	0,70	0,95	4,48	2,44	5,95
	2019	5,24	5,77	1,43	4,21	0,95	5,13	8,31	8,59
	2020	5,26	10,65	1,48	0,70	0,95	4,73	7,03	8,39
из них: аффективные психозы	2018	0,11	0,34	0,00	0,00	0,00	0,00	0,00	0,27
	2019	0,05	0,34	0,00	0,00	0,00	0,00	0,00	0,00
	2020	0,00	0,00	0,00	0,00	0,00	0,00	0,00	0,00
маниакальный эпизод	2018	0,00	0,00	0,00	0,00	0,00	0,00	0,00	0,00
	2019	0,11	0,00	0,00	0,35	0,00	0,00	0,00	0,27
	2020	0,00	0,00	0,00	0,00	0,00	0,00	0,00	0,00
биполярное аффективное расстройство	2018	0,21	0,00	0,00	0,00	0,00	0,00	0,00	1,08
	2019	0,37	0,00	0,00	0,00	0,00	0,68	0,49	1,07
	2020	0,16	0,00	0,49	0,00	0,00	0,00	0,00	0,52
депрессивные расстройства	2018	2,57	3,05	0,00	0,70	0,95	4,48	2,44	4,60
	2019	4,55	4,75	1,43	3,86	0,95	4,10	7,83	7,25
	2020	4,83	9,96	0,99	0,70	0,47	4,73	7,03	7,34
невротические, связанные со стрессом и соматоформные расстройства	2018	74,15	89,25	78,45	41,37	58,37	62,69	50,19	116,24
	2019	83,27	77,07	60,74	51,98	80,26	80,98	51,84	145,50
	2020	83,18	92,40	72,26	47,56	74,20	67,97	62,28	136,13
поведенческие синдромы, связанные с физиологическими нарушениями и физическими факторами	2018	10,34	16,29	11,41	3,51	6,17	4,82	7,31	18,65
	2019	11,83	21,05	7,17	10,54	4,27	6,15	4,89	20,67
	2020	12,23	15,46	7,92	4,23	7,56	10,48	6,03	25,18

расстройства личности и поведения в зрелом возрасте	2018	0,05	0,00	0,00	0,00	0,00	0,00	0,00	0,00	0,00	0,34	0,00	0,00
	2019	0,00	0,00	0,00	0,00	0,00	0,00	0,00	0,00	0,00	0,00	0,00	0,00
	2020	0,00	0,00	0,00	0,00	0,00	0,00	0,00	0,00	0,00	0,00	0,00	0,00
из них патологическое влечение к азартным играм	2018	0,00	0,00	0,00	0,00	0,00	0,00	0,00	0,00	0,00	0,00	0,00	0,00
	2019	0,00	0,00	0,00	0,00	0,00	0,00	0,00	0,00	0,00	0,00	0,00	0,00
	2020	0,00	0,00	0,00	0,00	0,00	0,00	0,00	0,00	0,00	0,00	0,00	0,00
умственная отсталость легкой степени	2018	41,20	43,10	48,02	40,32	41,76	43,05	41,76	43,05	41,76	43,05	98,43	2,97
	2019	38,37	62,13	70,78	21,07	28,97	36,56	28,97	36,56	28,97	36,56	62,60	8,05
	2020	36,57	58,05	45,53	31,00	24,58	41,93	24,58	41,93	24,58	41,93	66,30	6,56
другие формы умственной отсталости	2018	15,06	18,66	25,20	3,86	22,78	20,67	22,78	20,67	22,78	20,67	17,06	5,14
	2019	16,48	19,69	20,09	8,08	15,20	22,89	15,20	22,89	15,20	22,89	22,99	10,47
	2020	16,25	29,20	25,73	8,45	10,40	16,23	10,40	16,23	10,40	16,23	20,59	8,13
расстройства психологического развития, эмоциональные расстройства и расстройства поведения	2018	655,85	783,23	976,56	616,68	549,10	520,78	549,10	520,78	549,10	520,78	673,92	559,03
	2019	671,80	756,77	943,12	629,71	751,80	546,34	751,80	546,34	751,80	546,34	650,48	549,52
	2020	611,72	759,50	938,83	573,14	713,17	434,50	713,17	434,50	713,17	434,50	573,10	455,59
из них: детские и неуточненные психозы	2018	5,30	2,38	2,38	7,01	9,97	10,33	9,97	10,33	9,97	10,33	0,97	3,78
	2019	6,58	1,70	6,22	7,02	9,50	15,38	9,50	15,38	9,50	15,38	2,93	3,76
	2020	9,17	2,40	5,44	8,10	7,56	30,09	7,56	30,09	7,56	30,09	5,53	3,67
расстройства аутистического спектра	2018	7,34	5,43	4,28	7,01	12,81	10,33	12,81	10,33	12,81	10,33	9,75	4,05
	2019	10,01	9,51	3,83	6,67	16,15	20,84	16,15	20,84	16,15	20,84	7,83	5,64
	2020	13,03	10,99	3,46	8,10	9,92	36,86	9,92	36,86	9,92	36,86	17,58	4,20
Из общего числа пациентов сельских жителей	2018	750,75	890,60	1 013,49	582,20	922,15	604,53	922,15	604,53	922,15	604,53	725,45	-
	2019	828,07	991,56	1 207,47	496,18	949,21	723,31	949,21	723,31	949,21	723,31	836,51	-
	2020	754,94	932,04	1 035,79	549,46	1 018,68	586,06	1 018,68	586,06	1 018,68	586,06	719,87	-

психозы и (или) деменция вследствие эпилепсии	2018	6	6	0	0	0	0	0	0	0	0	0	0
	2019	0	0	0	0	0	0	0	0	0	0	0	0
	2020	0	0	0	0	0	0	0	0	0	0	0	0
органические непси- хотические расстройства	2018	204	11	18	18	55	66	18	18	18	18	18	18
	2019	202	15	12	19	69	54	9	9	9	9	24	24
	2020	219	19	7	59	54	58	10	10	10	12	12	12
из них обусловленные эпилепсией	2018	5	1	0	1	2	0	1	1	1	0	0	0
	2019	9	0	0	0	7	1	1	1	1	0	0	0
	2020	8	0	3	1	2	0	2	2	2	0	0	0
шизофрения, шизотипические и бредовые расстройства	2018	13	1	0	1	2	4	1	1	1	4	4	4
	2019	22	3	2	1	2	3	2	2	2	9	9	9
	2020	23	5	2	4	2	2	3	3	3	5	5	5
из них: шизофрения	2018	5	0	0	0	1	2	1	1	1	1	1	1
	2019	1	0	0	0	1	0	0	0	0	0	0	0
	2020	7	3	0	2	2	0	0	0	0	0	0	0
шизотипическое расстройство	2018	0	0	0	0	0	0	0	0	0	0	0	0
	2019	2	1	0	0	0	0	0	0	0	1	1	1
	2020	2	0	0	0	0	1	1	1	1	0	0	0
шизоаффективное расстройство	2018	1	0	0	0	0	0	0	0	0	1	1	1
	2019	0	0	0	0	0	0	0	0	0	0	0	0
	2020	0	0	0	0	0	0	0	0	0	0	0	0
острые и преходящие неорганические психозы	2018	6	1	0	1	0	2	0	0	0	2	2	2
	2019	18	2	2	1	0	3	2	2	2	8	8	8
	2020	11	1	1	1	0	1	2	2	2	5	5	5

Наименование классов и отдельных болезней	Год	Республика Беларусь	Брестская область	Витебская область	Гомельская область	Гродненская область	Минская область	Могилевская область	г. Минск
расстройства настроения	2018	14	3	0	0	0	4	2	5
	2019	19	3	1	1	0	3	4	7
	2020	24	6	1	1	1	6	1	8
из них: аффективные психозы	2018	0	0	0	0	0	0	0	0
	2019	0	0	0	0	0	0	0	0
	2020	0	0	0	0	0	0	0	0
маниакальный эпизод	2018	0	0	0	0	0	0	0	0
	2019	0	0	0	0	0	0	0	0
	2020	0	0	0	0	0	0	0	0
биполярное аффективное расстройство	2018	1	0	0	0	0	0	0	1
	2019	1	0	0	0	0	1	0	0
	2020	1	0	0	0	0	0	0	1
депрессивные расстройства	2018	13	3	0	0	0	4	2	4
	2019	18	3	1	1	0	2	4	7
	2020	22	6	1	1	0	6	1	7
невротические, связанные со стрессом и соматоформные расстройства	2018	575	110	62	25	46	84	35	213
	2019	655	112	25	48	47	113	40	270
	2020	603	117	65	63	41	54	49	214
поведенческие синдромы, связанные с физиологическими нарушениями и физическими факторами	2018	100	34	13	2	5	7	7	32
	2019	99	37	7	11	1	13	2	28
	2020	96	24	9	4	7	7	6	39

расстройства личности и поведения в зрелом возрасте	2018	0	0	0	0	0	0	0	0	0	0	0	0	0	0	0	0	0
	2019	0	0	0	0	0	0	0	0	0	0	0	0	0	0	0	0	0
	2020	0	0	0	0	0	0	0	0	0	0	0	0	0	0	0	0	0
из них патологическое влечение к азартным играм	2018	0	0	0	0	0	0	0	0	0	0	0	0	0	0	0	0	0
	2019	0	0	0	0	0	0	0	0	0	0	0	0	0	0	0	0	0
	2020	0	0	0	0	0	0	0	0	0	0	0	0	0	0	0	0	0
умственная отсталость легкой степени	2018	588	93	87	92	72	102	136	102	72	102	136	102	72	102	136	102	6
	2019	491	132	91	44	44	59	97	44	44	59	97	44	44	59	97	44	24
	2020	528	122	75	75	44	111	84	44	44	111	84	44	44	111	84	44	17
другие формы умственной отсталости	2018	256	48	44	7	47	58	33	47	47	58	33	47	47	58	33	47	19
	2019	270	52	36	20	29	53	41	29	29	53	41	29	29	53	41	29	39
	2020	280	81	42	23	20	48	39	20	20	48	39	20	20	48	39	20	27
расстройства психологического развития, эмоциональные расстройства и расстройства поведения	2018	10 969	2 074	1 944	1 532	889	1 401	1 214	889	1 401	1 401	1 214	889	1 401	1 401	1 214	889	1 915
	2019	11 321	2 064	1 846	1 630	1 204	1 504	1 132	1 204	1 504	1 504	1 132	1 204	1 504	1 504	1 132	1 204	1 941
	2020	10 165	2 047	1 767	1 520	1 104	1 154	961	1 104	1 104	1 154	961	1 104	1 104	1 154	961	1 104	1 612
из них: детские и неуточненные психозы	2018	96	7	5	18	21	29	2	18	21	29	2	18	21	29	2	18	14
	2019	118	5	13	17	18	45	6	17	18	45	6	17	18	45	6	17	14
	2020	170	7	11	23	16	88	11	23	16	88	11	23	16	88	11	23	14
расстройства аутистического спектра	2018	133	16	9	18	27	28	20	18	27	28	20	18	27	28	20	18	15
	2019	181	28	7	17	32	60	16	17	32	60	16	17	32	60	16	17	21
	2020	238	30	7	23	19	108	35	23	19	108	35	23	19	108	35	23	16
Из общего числа пациентов сельских жителей	2018	2 457	612	393	291	312	629	220	291	312	629	220	291	312	629	220	291	-
	2019	2 691	672	454	245	297	778	245	245	297	778	245	245	297	778	245	245	-
	2020	2 342	602	355	281	308	590	206	281	308	590	206	281	308	590	206	281	-

психозы и (или) деменция вследствие эпилепсии	2018	0,38	2,37	0,00	0,00	0,00	0,00	0,00	0,00	0,00	0,00	0,00
	2019	0,00	0,00	0,00	0,00	0,00	0,00	0,00	0,00	0,00	0,00	0,00
	2020	0,00	0,00	0,00	0,00	0,00	0,00	0,00	0,00	0,00	0,00	0,00
органические непси- хотические расстройства	2018	12,76	4,35	10,03	7,35	30,35	26,14	10,26	5,76			
	2019	12,59	5,91	6,71	7,75	38,01	21,18	5,13	7,62			
	2020	13,77	7,60	4,09	24,23	29,84	22,76	5,88	3,74			
из них обусловленные эпилепсией	2018	0,31	0,40	0,00	0,41	1,10	0,00	0,57	0,00			
	2019	0,56	0,00	0,00	0,00	3,86	0,39	0,57	0,00			
	2020	0,50	0,00	1,75	0,41	1,11	0,00	1,18	0,00			
шизофрения, шизотипические и бредовые расстройства	2018	0,81	0,40	0,00	0,41	1,10	1,58	0,57	1,28			
	2019	1,37	1,18	1,12	0,41	1,10	1,18	1,14	2,86			
	2020	1,45	2,00	1,17	1,64	1,11	0,78	1,76	1,56			
из них: шизофрения	2018	0,31	0,00	0,00	0,00	0,55	0,79	0,57	0,32			
	2019	0,06	0,00	0,00	0,00	0,55	0,00	0,00	0,00			
	2020	0,44	1,20	0,00	0,82	1,11	0,00	0,00	0,00			
шизотипическое расстройство	2018	0,00	0,00	0,00	0,00	0,00	0,00	0,00	0,00			
	2019	0,12	0,39	0,00	0,00	0,00	0,00	0,00	0,32			
	2020	0,13	0,00	0,00	0,00	0,00	0,39	0,59	0,00			
шизоаффективное расстройство	2018	0,06	0,00	0,00	0,00	0,00	0,00	0,00	0,32			
	2019	0,00	0,00	0,00	0,00	0,00	0,00	0,00	0,00			
	2020	0,00	0,00	0,00	0,00	0,00	0,00	0,00	0,00			
острые и преходящие неорганические психозы	2018	0,38	0,40	0,00	0,41	0,00	0,79	0,00	0,64			
	2019	1,12	0,79	1,12	0,41	0,00	1,18	1,14	2,54			
	2020	0,69	0,40	0,58	0,41	0,00	0,39	1,18	1,56			

Наименование классов и отдельных болезней	Год	Республика Беларусь	Брестская область	Витебская область	Гомельская область	Гродненская область	Минская область	Могилевская область	г. Минск
расстройства настроения	2018	0,88	1,19	0,00	0,00	0,00	1,58	1,14	1,60
	2019	1,18	1,18	0,56	0,41	0,00	1,18	2,28	2,22
	2020	1,51	2,40	0,58	0,41	0,55	2,35	0,59	2,50
из них: аффективные психозы	2018	0,00	0,00	0,00	0,00	0,00	0,00	0,00	0,00
	2019	0,00	0,00	0,00	0,00	0,00	0,00	0,00	0,00
	2020	0,00	0,00	0,00	0,00	0,00	0,00	0,00	0,00
маниакальный эпизод	2018	0,00	0,00	0,00	0,00	0,00	0,00	0,00	0,00
	2019	0,00	0,00	0,00	0,00	0,00	0,00	0,00	0,00
	2020	0,00	0,00	0,00	0,00	0,00	0,00	0,00	0,00
биполярное аффективное расстройство	2018	0,06	0,00	0,00	0,00	0,00	0,00	0,00	0,32
	2019	0,06	0,00	0,00	0,00	0,00	0,39	0,00	0,00
	2020	0,06	0,00	0,00	0,00	0,00	0,00	0,00	0,31
депрессивные расстройства	2018	0,81	1,19	0,00	0,00	0,00	1,58	1,14	1,28
	2019	1,12	1,18	0,56	0,41	0,00	0,78	2,28	2,22
	2020	1,38	2,40	0,58	0,41	0,00	2,35	0,59	2,18
невротические, связанные со стрессом и соматоформные расстройства	2018	35,96	43,47	34,54	10,21	25,38	33,27	19,95	68,13
	2019	40,82	44,15	13,97	19,57	25,89	44,32	22,81	85,71
	2020	37,90	46,82	37,97	25,87	22,65	21,19	28,82	66,77
поведенческие синдромы, связанные с физиологическими нарушениями и физическими факторами	2018	6,25	13,44	7,24	0,82	2,76	2,77	3,99	10,24
	2019	6,17	14,59	3,91	4,49	0,55	5,10	1,14	8,89
	2020	6,03	9,60	5,26	1,64	3,87	2,75	3,53	12,17

расстройства личности и поведения в зрелом возрасте	2018	0,00	0,00	0,00	0,00	0,00	0,00	0,00	0,00	0,00	0,00	0,00	0,00
	2019	0,00	0,00	0,00	0,00	0,00	0,00	0,00	0,00	0,00	0,00	0,00	0,00
	2020	0,00	0,00	0,00	0,00	0,00	0,00	0,00	0,00	0,00	0,00	0,00	0,00
из них патологическое влечение к азартным играм	2018	0,00	0,00	0,00	0,00	0,00	0,00	0,00	0,00	0,00	0,00	0,00	0,00
	2019	0,00	0,00	0,00	0,00	0,00	0,00	0,00	0,00	0,00	0,00	0,00	0,00
	2020	0,00	0,00	0,00	0,00	0,00	0,00	0,00	0,00	0,00	0,00	0,00	0,00
умственная отсталость легкой степени	2018	36,77	36,75	48,47	37,56	39,73	40,40	77,53	40,40	77,53	40,40	77,53	1,92
	2019	30,60	52,04	50,85	17,94	24,24	23,14	55,32	23,14	55,32	23,14	55,32	7,62
	2020	33,19	48,82	43,81	30,80	24,31	43,56	49,41	43,56	49,41	43,56	49,41	5,30
другие формы умственной отсталости	2018	16,01	18,97	24,51	2,86	25,94	22,97	18,81	22,97	18,81	22,97	18,81	6,08
	2019	16,83	20,50	20,12	8,16	15,97	20,79	23,38	20,79	23,38	20,79	23,38	12,38
	2020	17,60	32,42	24,53	9,45	11,05	18,84	22,94	18,84	22,94	18,84	22,94	8,42
расстройства психологического развития, эмоциональные расстройства и расстройства поведения	2018	685,90	819,58	1 083,09	625,44	490,57	554,94	692,03	554,94	692,03	554,94	692,03	612,57
	2019	705,49	813,68	1 031,61	664,68	663,17	589,88	645,58	589,88	645,58	589,88	645,58	616,18
	2020	638,96	819,19	1 032,17	624,23	610,00	452,90	565,23	452,90	565,23	452,90	565,23	502,98
из них: детские и неуточненные психозы	2018	6,00	2,77	2,79	7,35	11,59	11,49	1,14	11,49	1,14	11,49	1,14	4,48
	2019	7,35	1,97	7,26	6,93	9,91	17,65	3,42	17,65	3,42	17,65	3,42	4,44
	2020	10,69	2,80	6,43	9,45	8,84	34,54	6,47	34,54	6,47	34,54	6,47	4,37
расстройства аутистического спектра	2018	8,32	6,32	5,01	7,35	14,90	11,09	11,40	11,09	11,40	11,09	11,40	4,80
	2019	11,28	11,04	3,91	6,93	17,63	23,53	9,12	23,53	9,12	23,53	9,12	6,67
	2020	14,96	12,01	4,09	9,45	10,50	42,39	20,59	42,39	20,59	42,39	20,59	4,99
Из общего числа пациентов сельских жителей	2018	719,11	849,50	1 051,59	508,20	890,46	586,14	673,92	586,14	673,92	586,14	673,92	-
	2019	794,27	947,92	1 240,88	433,12	871,15	715,03	769,11	715,03	769,11	715,03	769,11	-
	2020	725,27	901,13	1 056,86	527,75	940,89	549,86	704,59	549,86	704,59	549,86	704,59	-

психозы и (или) деменция вследствие эпилепсии	2018	1	1	0	0	0	0	0	0	0	0	0	0
	2019	0	0	0	0	0	0	0	0	0	0	0	0
	2020	1	0	0	0	0	0	0	1	0	0	0	0
органические психиатрические расстройства	2018	107	7	19	4	10	50	6	11				
	2019	85	4	13	4	7	32	9	16				
	2020	88	8	3	4	3	31	10	29				
из них обусловленные эпилепсией	2018	2	0	0	0	2	0	0	0				
	2019	1	0	1	0	0	0	0	0				
	2020	2	0	0	1	0	0	1	0				
шизофрения, шизотипические и бредовые расстройства	2018	44	5	4	4	6	6	4	15				
	2019	46	2	5	4	3	10	9	13				
	2020	60	5	3	12	5	14	10	11				
из них: шизофрения	2018	9	1	1	0	4	1	2	0				
	2019	6	0	2	1	1	1	1	0				
	2020	10	2	1	1	2	2	1	1				
шизотипическое расстройство	2018	4	0	0	0	0	0	2	2				
	2019	4	0	0	0	0	1	0	3				
	2020	5	0	0	2	0	2	0	1				
шизоаффективное расстройство	2018	1	0	0	0	0	1	0	0				
	2019	2	0	1	0	0	0	1	0				
	2020	1	0	0	0	0	0	0	1				
острые и преходящие неорганические психозы	2018	30	4	3	4	2	4	0	13				
	2019	33	2	1	3	2	8	7	10				
	2020	31	3	1	1	1	8	9	8				

Наименование классов и отдельных болезней	Год	Республика Беларусь	Брестская область	Витебская область	Гомельская область	Гродненская область	Минская область	Могилевская область	г. Минск
расстройства настроения	2018	39	6	0	2	2	9	3	17
	2019	79	14	2	11	2	12	13	25
	2020	74	25	2	1	1	8	13	24
из них: аффективные психозы	2018	2	1	0	0	0	0	0	1
	2019	1	1	0	0	0	0	0	0
	2020	0	0	0	0	0	0	0	0
маниакальный эпизод	2018	0	0	0	0	0	0	0	0
	2019	2	0	0	1	0	0	0	1
	2020	0	0	0	0	0	0	0	0
биполярное аффективное расстройство	2018	3	0	0	0	0	0	0	3
	2019	6	0	0	0	0	1	1	4
	2020	2	0	1	0	0	0	0	1
депрессивные расстройства	2018	35	6	0	2	2	9	3	13
	2019	67	11	2	10	2	10	12	20
	2020	68	23	1	1	1	8	13	21
невротические, связанные со стрессом и соматоформные расстройства	2018	809	153	103	93	77	98	68	217
	2019	901	115	102	100	122	124	66	272
	2020	948	152	81	72	116	147	75	305
поведенческие синдромы, связанные с физиологическими нарушениями и физическими факторами	2018	93	14	11	8	8	7	8	37
	2019	122	25	8	19	8	5	8	49
	2020	132	21	7	8	9	24	6	57

расстройства личности и поведения в зрелом возрасте	2018	1	0	0	0	0	0	0	0	0	0	0	0
	2019	0	0	0	0	0	0	0	0	0	0	0	0
	2020	0	0	0	0	0	0	0	0	0	0	0	0
из них патологическое влечение к азартным играм	2018	0	0	0	0	0	0	0	0	0	0	0	0
	2019	0	0	0	0	0	0	0	0	0	0	0	0
	2020	0	0	0	0	0	0	0	0	0	0	0	0
умственная отсталость легкой степени	2018	181	34	14	23	16	16	23	16	23	23	66	5
	2019	226	51	57	16	17	17	48	31	48	31	31	6
	2020	154	47	17	13	8	8	13	48	13	48	48	8
другие формы умственной отсталости	2018	25	7	9	4	1	1	2	2	2	2	2	0
	2019	38	6	6	3	3	3	14	6	14	6	6	0
	2020	23	4	10	1	2	2	0	2	0	2	2	4
расстройства психологического развития, эмоциональные расстройства и расстройства поведения	2018	1 272	234	110	227	268	268	111	169	111	169	169	153
	2019	1 232	165	126	163	379	379	95	198	95	198	198	106
	2020	1 242	164	130	107	405	405	131	180	131	180	180	125
из них: детские и неуточненные психозы	2018	3	0	0	2	0	0	1	0	1	0	0	0
	2019	5	0	0	3	2	2	0	0	0	0	0	0
	2020	1	0	0	0	0	0	1	0	1	0	0	0
расстройства аутистического спектра	2018	4	0	0	2	0	0	2	0	2	0	0	0
	2019	6	0	1	2	2	2	1	0	1	0	0	0
	2020	5	2	0	0	2	2	1	0	1	0	0	0
Из общего числа пациентов сельских жителей	2018	478	128	42	88	59	59	110	51	110	51	51	0
	2019	505	134	50	72	74	74	117	58	117	58	58	0
	2020	482	118	49	54	82	82	139	40	139	40	40	0

психозы и (или) деменция вследствие эпилепсии	2018	0,37	2,40	0,00	0,00	0,00	0,00	0,00	0,00	0,00	0,00	0,00	0,00
	2019	0,00	0,00	0,00	0,00	0,00	0,00	0,00	0,00	0,00	0,00	0,00	0,00
	2020	0,37	0,00	0,00	0,00	0,00	0,00	2,44	0,00	0,00	0,00	0,00	0,00
органические непси- хотические расстройства	2018	40,04	16,82	61,60	9,93	33,91	132,03	20,14	19,19				
	2019	32,21	9,79	43,12	10,13	24,13	84,86	30,91	27,83				
	2020	32,13	19,40	9,72	9,91	9,80	75,72	34,40	47,72				
из них обусловленные эпилепсией	2018	0,75	0,00	0,00	0,00	6,78	0,00	0,00	0,00				
	2019	0,38	0,00	3,32	0,00	0,00	0,00	0,00	0,00				
	2020	0,73	0,00	0,00	2,48	0,00	0,00	3,44	0,00				
шизофрения, шизотипические и бредовые расстройства	2018	16,47	12,01	12,97	9,93	20,35	15,84	13,43	26,17				
	2019	17,43	4,89	16,58	10,13	10,34	26,52	30,91	22,61				
	2020	21,91	12,13	9,72	29,72	16,34	34,20	34,40	18,10				
из них: шизофрения	2018	3,37	2,40	3,24	0,00	13,56	2,64	6,71	0,00				
	2019	2,27	0,00	6,63	2,53	3,45	2,65	3,43	0,00				
	2020	3,65	4,85	3,24	2,48	6,53	4,89	3,44	1,65				
шизотипическое расстройство	2018	1,50	0,00	0,00	0,00	0,00	0,00	6,71	3,49				
	2019	1,52	0,00	0,00	0,00	0,00	2,65	0,00	5,22				
	2020	1,83	0,00	0,00	4,95	0,00	4,89	0,00	1,65				
шизоаффективное расстройство	2018	0,37	0,00	0,00	0,00	0,00	2,64	0,00	0,00				
	2019	0,76	0,00	3,32	0,00	0,00	0,00	3,43	0,00				
	2020	0,37	0,00	0,00	0,00	0,00	0,00	0,00	1,65				
острые и преходящие неорганические психозы	2018	11,23	9,61	9,73	9,93	6,78	10,56	0,00	22,68				
	2019	12,51	4,89	3,32	7,59	6,89	21,22	24,04	17,39				
	2020	11,32	7,28	3,24	2,48	3,27	19,54	30,96	13,16				

Наименование классов и отдельных болезней	Год	Республика Беларусь	Брестская область	Витебская область	Гомельская область	Гродненская область	Минская область	Могилевская область	г. Минск
расстройства настроения	2018	14,60	14,42	0,00	4,96	6,78	23,77	10,07	29,66
	2019	29,94	34,25	6,63	27,85	6,89	31,82	44,65	43,48
	2020	27,02	60,63	6,48	2,48	3,27	19,54	44,72	39,49
из них: аффективные психозы	2018	0,75	2,40	0,00	0,00	0,00	0,00	0,00	1,74
	2019	0,38	2,45	0,00	0,00	0,00	0,00	0,00	0,00
	2020	0,00	0,00	0,00	0,00	0,00	0,00	0,00	0,00
маниакальный эпизод	2018	0,00	0,00	0,00	0,00	0,00	0,00	0,00	0,00
	2019	0,76	0,00	0,00	2,53	0,00	0,00	0,00	1,74
	2020	0,00	0,00	0,00	0,00	0,00	0,00	0,00	0,00
биполярное аффективное расстройство	2018	1,12	0,00	0,00	0,00	0,00	0,00	0,00	5,23
	2019	2,27	0,00	0,00	0,00	0,00	2,65	3,43	6,96
	2020	0,73	0,00	3,24	0,00	0,00	0,00	0,00	1,65
депрессивные расстройства	2018	13,10	14,42	0,00	4,96	6,78	23,77	10,07	22,68
	2019	25,39	26,91	6,63	25,32	6,89	26,52	41,21	34,78
	2020	24,83	55,78	3,24	2,48	3,27	19,54	44,72	34,55
невротические, связанные со стрессом и соматоформные расстройства	2018	302,75	367,60	333,94	230,83	261,10	258,78	228,25	378,66
	2019	341,47	281,33	338,32	253,15	420,56	328,85	226,67	473,04
	2020	346,15	368,65	262,42	178,31	379,01	359,06	257,97	501,87
поведенческие синдромы, связанные с физиологическими нарушениями и физическими факторами	2018	34,80	33,64	35,66	19,86	27,13	18,48	26,85	64,56
	2019	46,24	61,16	26,53	48,10	27,58	13,26	27,48	85,22
	2020	48,20	50,93	22,68	19,81	29,41	58,62	20,64	93,79

расстройства личности и поведения в зрелом возрасте	2018	0,37	0,00	0,00	0,00	0,00	0,00	0,00	0,00	2,64	0,00	0,00
	2019	0,00	0,00	0,00	0,00	0,00	0,00	0,00	0,00	0,00	0,00	0,00
	2020	0,00	0,00	0,00	0,00	0,00	0,00	0,00	0,00	0,00	0,00	0,00
из них патологическое влечение к азартным играм	2018	0,00	0,00	0,00	0,00	0,00	0,00	0,00	0,00	0,00	0,00	0,00
	2019	0,00	0,00	0,00	0,00	0,00	0,00	0,00	0,00	0,00	0,00	0,00
	2020	0,00	0,00	0,00	0,00	0,00	0,00	0,00	0,00	0,00	0,00	0,00
умственная отсталость легкой степени	2018	67,74	81,69	45,39	57,09	54,25	60,73	221,54	8,72			
	2019	85,65	124,76	189,06	40,50	58,60	127,30	106,47	10,43			
	2020	56,23	113,99	55,07	32,20	26,14	31,75	165,10	13,16			
другие формы умственной отсталости	2018	9,36	16,82	29,18	9,93	3,39	5,28	6,71	0,00			
	2019	14,40	14,68	19,90	7,59	10,34	37,13	20,61	0,00			
	2020	8,40	9,70	32,40	2,48	6,53	0,00	6,88	6,58			
расстройства психологического развития, эмоциональные расстройства и расстройства поведения	2018	476,02	562,22	356,63	563,43	908,75	293,11	567,27	266,98			
	2019	466,91	403,65	417,92	412,64	1 306,49	251,94	680,02	184,34			
	2020	453,50	397,75	421,16	265,00	1 323,27	319,98	619,13	205,68			
из них: детские и неуточненные психозы	2018	1,12	0,00	0,00	4,96	0,00	2,64	0,00	0,00			
	2019	1,89	0,00	0,00	7,59	6,89	0,00	0,00	0,00			
	2020	0,37	0,00	0,00	0,00	0,00	2,44	0,00	0,00			
расстройства аутистического спектра	2018	1,50	0,00	0,00	4,96	0,00	5,28	0,00	0,00			
	2019	2,27	0,00	3,32	5,06	6,89	2,65	0,00	0,00			
	2020	1,83	4,85	0,00	0,00	6,53	2,44	0,00	0,00			
Из общего числа пациентов сельских жителей	2018	970,18	1 158,58	756,89	1 122,88	1 135,93	736,77	1 082,57	-			
	2019	1 070,87	1 289,21	970,31	983,34	1 482,37	783,66	1 328,14	-			
	2020	942,16	1 129,73	905,06	699,12	1 477,48	813,34	810,37	-			

ЧИСЛЕННОСТЬ ПАЦИЕНТОВ С ПСИХИЧЕСКИМИ И ПОВЕДЕНЧЕСКИМИ РАССТРОЙСТВАМИ,
НАХОДИВШИХСЯ ПОД ДИСПАНСЕРНЫМ НАБЛЮДЕНИЕМ НА КОНЕЦ ГОДА (КРОМЕ ЗАБОЛЕВАНИЙ,
СВЯЗАННЫХ С УПОТРЕБЛЕНИЕМ ПСИХОАКТИВНЫХ СРЕДСТВ), ЧЕЛОВЕК

Наименование классов и отдельных болезней	Год	Республика Беларусь	Брестская область	Витебская область	Гомельская область	Гродненская область	Минская область	Могилевская область	г. Минск
Психические расстройства –	2018	105 408	16 678	13 560	17 496	11 360	11 154	15 240	19 920
	2019	106 746	16 883	14 616	17 094	10 974	11 266	15 835	20 078
	2020	108 808	16 821	15 199	16 800	11 003	12 870	16 174	19 941
из них психозы и (или) деменции	2018	49 659	6 636	6 551	7 016	5 047	4 737	6 068	13 604
	2019	50 951	6 722	7 081	7 019	4 891	4 972	6 376	13 890
	2020	52 288	6 728	7 380	7 015	4 956	5 785	6 548	13 876
из них: деменция при болезни Альцгеймера	2018	1 693	254	128	204	133	72	115	787
	2019	1 861	293	161	195	137	70	161	844
	2020	1 872	277	172	194	140	106	200	783
сосудистая деменция	2018	4 859	437	878	483	444	358	460	1 799
	2019	5 157	443	1 057	454	424	412	522	1 845
	2020	5 121	409	1 116	456	382	499	579	1 680
другие деменции	2018	3 977	566	634	796	474	313	496	698
	2019	4 101	602	764	728	455	328	521	703
	2020	4 028	606	746	703	450	336	493	694
шизофрения, шизотипические и бредовые расстройства	2018	27 405	3 771	3 721	3 693	2 819	2 920	3 290	7 191
	2019	28 105	4 061	3 810	3 791	2 821	3 030	3 322	7 270
	2020	28 774	4 098	3 877	3 865	2 790	3 524	3 355	7 265
из них шизофрения	2018	20 681	2 889	2 904	3 035	2 331	2 076	2 747	4 699
	2019	20 665	3 071	2 917	2 957	2 238	2 155	2 706	4 621
	2020	20 774	3 057	2 867	2 919	2 190	2 557	2 666	4 518

психические расстройства непсихического характера	2018	26 037	5 429	3 718	4 105	2 717	3 081	3 679	3 308
	2019	25 873	5 414	3 992	3 844	2 659	2 865	3 966	3 133
	2020	25 586	5 302	4 098	3 742	2 648	2 767	4 037	2 992
расстройства настроения	2018	2 824	462	308	314	257	322	357	804
	2019	3 014	450	336	316	307	328	406	871
	2020	3 057	476	341	316	218	347	428	931
умственная отсталость	2018	29 712	4 613	3 291	6 375	3 596	3 336	5 493	3 008
	2019	29 922	4 747	3 543	6 231	3 424	3 429	5 493	3 055
	2020	30 934	4 791	3 721	6 043	3 399	4 318	5 589	3 073
расстройства аутистического спектра	2018	1 492	220	105	208	132	177	129	521
	2019	1 793	245	143	241	163	217	156	628
	2020	2 153	280	177	263	164	317	201	751

ЧИСЛЕННОСТЬ ПАЦИЕНТОВ В ВОЗРАСТЕ 18 ЛЕТ И СТАРШЕ С ПСИХИЧЕСКИМИ И ПОВЕДЕНЧЕСКИМИ
РАССТРОЙСТВАМИ, НАХОДИВШИХСЯ ПОД ДИСПАНСЕРНЫМ НАБЛЮДЕНИЕМ НА КОНЕЦ ГОДА
(КРОМЕ ЗАБОЛЕВАНИЙ, СВЯЗАННЫХ С УПОТРЕБЛЕНИЕМ ПСИХОАКТИВНЫХ СРЕДСТВ), ЧЕЛОВЕК

Наименование классов и отдельных болезней	Год	Республика Беларусь	Брестская область	Витебская область	Гомельская область	Гродненская область	Минская область	Могилевская область	г. Минск
Психические расстройства –	2018	85 739	13 639	11 725	12 905	9 372	8 929	11 955	17 214
	2019	87 415	13 781	12 805	12 747	9 040	9 111	12 556	17 375
	2020	89 270	13 663	13 357	12 707	9 041	10 597	12 751	17 154
из них психозы и (или) деменции	2018	47 950	6 423	6 407	6 774	4 874	4 563	5 929	12 980
	2019	49 024	6 489	6 937	6 743	4 695	4 792	6 189	13 179
	2020	50 050	6 504	7 210	6 701	4 764	5 522	6 323	13 026
из них: деменция при болезни Альцгеймера	2018	1 693	254	128	204	133	72	115	787
	2019	1 861	293	161	195	137	70	161	844
	2020	1 872	277	172	194	140	106	200	783
сосудистая деменция	2018	4 859	437	878	483	444	358	460	1 799
	2019	5 157	443	1 057	454	424	412	522	1 845
	2020	5 121	409	1 116	456	382	499	579	1 680
другие деменции	2018	3 944	566	615	786	474	313	495	695
	2019	4 085	602	764	717	455	328	519	700
	2020	4 013	606	744	695	450	336	491	691
шизофрения, шизотипические и бредовые расстройства	2018	27 214	3 753	3 716	3 673	2 805	2 890	3 276	7 101
	2019	27 919	4 043	3 801	3 773	2 812	3 006	3 307	7 177
	2020	28 570	4 078	3 866	3 833	2 778	3 495	3 336	7 184
из них шизофрения	2018	20 596	2 877	2 902	3 031	2 324	2 062	2 737	4 663
	2019	20 596	3 060	2 912	2 953	2 235	2 145	2 700	4 591
	2020	20 702	3 045	2 859	2 912	2 184	2 548	2 661	4 493

психические расстройства непсихического характера	2018	17 012	3 895	3 052	1 490	1 816	2 100	2 192	2 467
	2019	17 309	3 871	3 341	1 442	1 880	1 942	2 498	2 335
	2020	17 217	3 722	3 475	1 505	1 830	1 937	2 526	2 222
расстройства настроения	2018	2 779	454	308	311	255	314	356	781
	2019	2 952	441	336	315	307	319	398	836
	2020	2 981	466	340	316	216	338	419	886
умственная отсталость	2018	20 777	3 321	2 266	4 641	2 682	2 266	3 834	1 767
	2019	21 082	3 421	2 527	4 562	2 465	2 377	3 869	1 861
	2020	22 003	3 437	2 672	4 501	2 447	3 138	3 902	1 906
расстройства аутистического спектра	2018	26	12	5	0	5	4	0	0
	2019	28	15	0	0	4	7	2	0
	2020	31	19	0	0	3	8	1	0

ЧИСЛЕННОСТЬ ПАЦИЕНТОВ В ВОЗРАСТЕ ДО 18 ЛЕТ С ПСИХИЧЕСКИМИ И ПОВЕДЕНЧЕСКИМИ
РАССТРОЙСТВАМИ, НАХОДИВШИХСЯ ПОД ДИСПАНСЕРНЫМ НАБЛЮДЕНИЕМ НА КОНЕЦ ГОДА
(КРОМЕ ЗАБОЛЕВАНИЙ, СВЯЗАННЫХ С УПОТРЕБЛЕНИЕМ ПСИХОАКТИВНЫХ СРЕДСТВ), ЧЕЛОВЕК

Наименование классов и отдельных болезней	Год	Республика Беларусь	Брестская область	Витебская область	Гомельская область	Гродненская область	Минская область	Могилевская область	г. Минск
Психические расстройства –	2018	19 669	3 039	1 835	4 591	1 988	2 225	3 285	2 706
	2019	19 331	3 102	1 811	4 347	1 934	2 155	3 279	2 703
	2020	19 538	3 158	1 842	4 093	1 962	2 273	3 423	2 787
из них психозы и (или) деменции	2018	1 709	213	144	242	173	174	139	624
	2019	1 927	233	144	276	196	180	187	711
	2020	2 238	224	170	314	192	263	225	850
из них: деменция при болезни Альцгеймера	2018	0	0	0	0	0	0	0	0
	2019	0	0	0	0	0	0	0	0
	2020	0	0	0	0	0	0	0	0
сосудистая деменция	2018	0	0	0	0	0	0	0	0
	2019	0	0	0	0	0	0	0	0
	2020	0	0	0	0	0	0	0	0
другие деменции	2018	33	0	19	10	0	0	1	3
	2019	16	0	0	11	0	0	2	3
	2020	15	0	2	8	0	0	2	3
шизофрения, шизотипические и бредовые расстройства	2018	191	18	5	20	14	30	14	90
	2019	186	18	9	18	9	24	15	93
	2020	204	20	11	32	12	29	19	81
из них шизофрения	2018	85	12	2	4	7	14	10	36
	2019	69	11	5	4	3	10	6	30
	2020	72	12	8	7	6	9	5	25

психические расстройства непсихического характера	2018	9 025	1 534	666	2 615	901	981	1 487	841
	2019	8 564	1 543	651	2 402	779	923	1 468	798
	2020	8 369	1 580	623	2 237	818	830	1 511	770
расстройства настроения	2018	45	8	0	3	2	8	1	23
	2019	62	9	0	1	0	9	8	35
	2020	76	10	1	0	2	9	9	45
умственная отсталость	2018	8 935	1 292	1 025	1 734	914	1 070	1 659	1 241
	2019	8 840	1 326	1 016	1 669	959	1 052	1 624	1 194
	2020	8 931	1 354	1 049	1 542	952	1 180	1 687	1 167
расстройства аутистического спектра	2018	1 466	208	100	208	127	173	129	521
	2019	1 765	230	143	241	159	210	154	628
	2020	2 122	261	177	263	161	309	200	751

ЧИСЛЕННОСТЬ ПАЦИЕНТОВ В ВОЗРАСТЕ ДО 15 ЛЕТ С ПСИХИЧЕСКИМИ И ПОВЕДЕНЧЕСКИМИ
РАССТРОЙСТВАМИ, НАХОДИВШИХСЯ ПОД ДИСПАНСЕРНЫМ НАБЛЮДЕНИЕМ НА КОНЕЦ ГОДА
(КРОМЕ ЗАБОЛЕВАНИЙ, СВЯЗАННЫХ С УПОТРЕБЛЕНИЕМ ПСИХОАКТИВНЫХ СРЕДСТВ), ЧЕЛОВЕК

Наименование классов и отдельных болезней	Год	Республика Беларусь	Брестская область	Витебская область	Гомельская область	Гродненская область	Минская область	Могилевская область	г. Минск
Психические расстройства –	2018	14 643	2 395	1 281	3 461	1 491	1 639	2 450	1 926
	2019	14 501	2 407	1 231	3 339	1 488	1 608	2 492	1 936
	2020	14 572	2 452	1 223	3 126	1 538	1 683	2 568	1 982
из них психозы и (или) деменции	2018	1 371	180	116	192	145	125	109	504
	2019	1 557	193	116	218	163	147	147	573
	2020	1 857	186	148	247	161	225	186	704
из них: деменция при болезни Альцгеймера	2018	0	0	0	0	0	0	0	0
	2019	0	0	0	0	0	0	0	0
	2020	0	0	0	0	0	0	0	0
сосудистая деменция	2018	0	0	0	0	0	0	0	0
	2019	0	0	0	0	0	0	0	0
	2020	0	0	0	0	0	0	0	0
другие деменции	2018	20	0	11	5	0	0	1	3
	2019	7	0	0	4	0	0	1	2
	2020	7	0	2	2	0	0	1	2
шизофрения, шизотипические и бредовые расстройства	2018	51	7	3	2	4	10	5	20
	2019	41	5	2	1	1	7	6	19
	2020	45	4	4	3	2	7	8	17
из них шизофрения	2018	30	5	1	0	3	7	4	10
	2019	21	2	1	0	1	6	3	8
	2020	20	3	2	2	2	3	3	5

психические расстройств непсихического характера	2018	7 243	1 317	468	2 252	721	759	1 199	527
	2019	6 835	1 293	444	2 060	642	714	1 172	510
	2020	6 529	1 296	391	1 910	699	622	1 169	442
расстройства настроения	2018	8	3	0	2	0	0	1	2
	2019	8	2	0	0	0	0	2	4
	2020	13	4	0	0	0	1	1	7
умственная отсталость	2018	6 029	898	697	1 017	625	755	1 142	895
	2019	6 109	921	671	1 061	683	747	1 173	853
	2020	6 186	970	684	969	678	836	1 213	836
расстройства аутистического спектра	2018	1 332	186	88	183	118	162	113	482
	2019	1 588	205	117	210	148	199	138	571
	2020	1 945	239	168	231	148	293	182	684

ЧИСЛЕННОСТЬ ПАЦИЕНТОВ В ВОЗРАСТЕ 15–17 ЛЕТ С ПСИХИЧЕСКИМИ И ПОВЕДЕНЧЕСКИМИ
РАССТРОЙСТВАМИ, НАХОДИВШИХСЯ ПОД ДИСПАНСЕРНЫМ НАБЛЮДЕНИЕМ НА КОНЕЦ ГОДА
(КРОМЕ ЗАБОЛЕВАНИЙ, СВЯЗАННЫХ С УПОТРЕБЛЕНИЕМ ПСИХОАКТИВНЫХ СРЕДСТВ), ЧЕЛОВЕК

Наименование классов и отдельных болезней	Год	Республика Беларусь	Брестская область	Витебская область	Гомельская область	Гродненская область	Минская область	Могилевская область	г. Минск
Психические расстройства –	2018	5 026	644	554	1 130	497	586	835	780
	2019	4 830	695	580	1 008	446	547	787	767
	2020	4 966	706	619	967	424	590	855	805
из них психозы и (или) деменции	2018	338	33	28	50	28	49	30	120
	2019	370	40	28	58	33	33	40	138
	2020	381	38	22	67	31	38	39	146
из них: деменция при болезни Альцгеймера	2018	0	0	0	0	0	0	0	0
	2019	0	0	0	0	0	0	0	0
	2020	0	0	0	0	0	0	0	0
сосудистая деменция	2018	0	0	0	0	0	0	0	0
	2019	0	0	0	0	0	0	0	0
	2020	0	0	0	0	0	0	0	0
другие деменции	2018	13	0	8	5	0	0	0	0
	2019	9	0	0	7	0	0	1	1
	2020	8	0	0	6	0	0	1	1
шизофрения, шизотипические и бредовые расстройства	2018	140	11	2	18	10	20	9	70
	2019	145	13	7	17	8	17	9	74
	2020	159	16	7	29	10	22	11	64
из них шизофрения	2018	55	7	1	4	4	7	6	26
	2019	48	9	4	4	2	4	3	22
	2020	52	9	6	5	4	6	2	20

психические расстройств непсихического характера	2018	1 782	217	198	363	180	222	288	314
	2019	1 729	250	207	342	137	209	296	288
	2020	1 840	284	232	327	119	208	342	328
расстройства настроения	2018	37	5	0	1	2	8	0	21
	2019	54	7	0	1	0	9	6	31
	2020	63	6	1	0	2	8	8	38
умственная отсталость	2018	2 906	394	328	717	289	315	517	346
	2019	2 731	405	345	608	276	305	451	341
	2020	2 745	384	365	573	274	344	474	331
расстройства аутистического спектра	2018	134	22	12	25	9	11	16	39
	2019	177	25	26	31	11	11	16	57
	2020	177	22	9	32	13	16	18	67

ЧИСЛЕННОСТЬ ПАЦИЕНТОВ С ПСИХИЧЕСКИМИ И ПОВЕДЕНЧЕСКИМИ РАССТРОЙСТВАМИ, СНЯТЫХ
С ДИСПАНСЕРНОГО НАБЛЮДЕНИЯ В СВЯЗИ С ВЫЗДОРОВЛЕНИЕМ ИЛИ СТОЙКИМ УЛУЧШЕНИЕМ
(КРОМЕ ЗАБОЛЕВАНИЙ, СВЯЗАННЫХ С УПОТРЕБЛЕНИЕМ ПСИХОАКТИВНЫХ СРЕДСТВ), ЧЕЛОВЕК

Наименование классов и отдельных болезней	Год	Республика Беларусь	Брестская область	Витебская область	Гомельская область	Гродненская область	Минская область	Могилевская область	г. Минск
Психические расстройства –	2018	5 698	898	606	1 502	463	743	969	517
	2019	5 023	703	743	1 020	540	731	857	429
	2020	4 653	733	524	1 044	401	717	822	412
из них психозы и (или) деменции	2018	1 026	131	205	137	96	174	196	87
	2019	991	100	177	154	91	191	177	101
	2020	1 005	130	87	214	70	189	153	162
из них: деменция при болезни Альцгеймера	2018	5	0	0	1	0	2	2	0
	2019	13	0	0	0	1	0	12	0
	2020	4	0	0	0	0	0	4	0
сосудистая деменция	2018	35	10	0	4	0	6	15	0
	2019	34	0	2	0	2	0	30	0
	2020	25	0	3	0	0	3	19	0
другие деменции	2018	57	4	26	1	0	8	18	0
	2019	20	3	4	0	1	0	12	0
	2020	25	1	2	6	0	2	14	0
шизофрения, шизотипические и бредовые расстройства	2018	471	70	73	85	27	82	71	63
	2019	529	54	107	112	23	104	43	86
	2020	577	58	67	115	17	129	50	141
из них шизофрения	2018	207	26	33	61	5	32	33	17
	2019	238	15	75	60	12	38	24	14
	2020	189	16	24	41	8	47	26	27

психические расстройства непсихического характера	2018	3 600	644	324	1 032	258	452	470	420
	2019	3 145	513	408	659	372	390	483	320
	2020	2 782	516	379	568	267	382	433	237
расстройства настроения	2018	137	30	21	26	8	19	10	23
	2019	123	33	11	26	9	16	15	13
	2020	223	25	18	31	88	29	13	19
умственная отсталость	2018	1 072	123	77	333	109	117	303	10
	2019	887	90	158	207	77	150	197	8
	2020	866	87	58	262	64	146	236	13
расстройства аутистического спектра	2018	9	0	0	5	0	2	1	1
	2019	5	0	0	2	0	2	0	1
	2020	9	0	0	6	0	2	1	0

ЧИСЛЕННОСТЬ ПАЦИЕНТОВ, ПРОЛЕЧЕННЫХ В ПСИХИАТРИЧЕСКИХ СТАЦИОНАРАХ, ЧЕЛОВЕК

Наименование классов и отдельных болезней	Год	Республика Беларусь	Брестская область	Витебская область	Гомельская область	Гродненская область	Минская область	Могилевская область	г. Минск
Психические расстройства –	2018	51 841	6 022	8 083	7 394	7 574		6 844	15 924
	2019	50 306	6 018	7 520	7 053	7 501	6	6 785	15 423
	2020	39 519	5 113	6 667	5 742	5 125	3	4 701	12 168
из них органические, включая симптоматические, психические расстройства	2018	16 738	2 078	3 078	1 900	3 046		2 009	4 627
	2019	15 919	1 974	2 661	1 853	3 093		1 977	4 361
	2020	12 336	1 656	2 669	1 479	2 076		1 286	3 170
из них органические психозы и (или) деменции	2018	8 661	1 218	1 571	1 152	1 187		1 227	2 306
	2019	8 139	1 158	1 229	1 034	1 308		1 213	2 197
	2020	6 714	1 005	1 343	910	882		848	1 726
из них: деменция при болезни Альцгеймера	2018	600	92	123	33	122		75	155
	2019	576	95	75	29	145		88	144
	2020	450	60	56	52	117		61	104
сосудистая деменция	2018	1 942	277	395	211	304		262	493
	2019	1 700	239	312	175	344		218	412
	2020	1 220	183	316	114	194		120	293
другие деменции	2018	1 544	237	331	130	202		305	339
	2019	1 568	210	328	200	196		263	371
	2020	1 568	180	403	349	156		197	283
психозы и (или) деменция вследствие эпилепсии	2018	758	35	322	259	74		59	9
	2019	659	18	210	242	94		48	47
	2020	592	19	189	285	30		47	22

органические непсихотические расстройства	2018	8 077	860	1 507	748	1 859	782	2 321
	2019	7 780	816	1 432	819	1 785	764	2 164
	2020	5 622	651	1 326	569	1 194	438	1 444
из них обусловленные эпилепсией	2018	371	92	52	20	43	81	83
	2019	338	66	23	15	29	100	105
	2020	264	64	36	10	25	34	95
шизофрения, шизотипические и бредовые расстройства	2018	14 659	2 203	2 030	2 372	1 481	2 122	4 451
	2019	14 153	2 160	1 993	2 195	1 305	2 145	4 355
	2020	11 372	1 796	1 658	1 808	1 085	1 398	3 627
из них: шизофрения	2018	11 524	1 672	1 590	1 918	1 253	1 862	3 229
	2019	10 795	1 624	1 441	1 702	1 070	1 875	3 083
	2020	8 479	1 317	1 260	1 375	854	1 164	2 509
шизотипическое расстройство	2018	422	45	102	63	41	30	141
	2019	421	54	103	42	36	28	158
	2020	322	26	59	43	32	30	132
шизоаффективное расстройство	2018	741	118	62	86	77	101	297
	2019	767	144	82	80	71	99	291
	2020	691	133	84	72	66	70	266
острые и преходящие неорганические психозы	2018	1 236	129	72	183	86	119	647
	2019	1 339	127	107	194	94	125	692
	2020	1 230	126	91	194	99	103	617
расстройства настроения	2018	2 327	289	207	312	335	242	942
	2019	2 392	333	221	305	335	218	980
	2020	1 935	299	158	193	245	171	869

Наименование классов и отдельных болезней	Год	Республика Беларусь	Брестская область	Витебская область	Гомельская область	Гродненская область	Минская область	Могилевская область	г. Минск
из них: аффективные психозы	2018	637	61	200	53	74		103	146
	2019	618	60	187	54	80		86	151
	2020	508	61	132	48	13		71	183
маниакальный эпизод	2018	92	14	13	3	12		8	42
	2019	127	16	6	13	8		18	66
	2020	89	15	6	8	5		5	50
биполярное аффективное расстройство	2018	754	144	40	98	73		70	329
	2019	823	161	43	113	82		75	349
	2020	673	139	46	52	63		62	311
депрессивные расстройства	2018	1 355	126	147	152	241		140	549
	2019	1 295	149	138	129	237		125	517
	2020	1 058	140	80	79	167		104	488
невротические, связанные со стрессом и соматоформные расстройства	2018	7 252	354	1 111	1 028	1 242		789	2 728
	2019	6 999	421	908	1 087	1 257		781	2 545
	2020	5 317	442	796	841	670		516	2 052
поведенческие синдромы, связанные с физиологическими нарушениями и физическими факторами	2018	362	113	19	24	39		13	154
	2019	353	127	18	24	26		7	151
	2020	339	107	20	10	19		5	178
расстройства личности и поведения в зрелом возрасте	2018	1 712	155	357	227	235		303	435
	2019	1 859	151	436	230	265	6	371	400
	2020	1 575	167	378	256	199	3	207	365
из них патологическое влечение к азартным играм	2018	10				1			9
	2019	25				5	6		14
	2020	20	1			5	3		11

умственная отсталость легкой степени	2018	2 865	421	665	562	316		431	470
	2019	2 680	393	624	492	326		384	461
	2020	1 923	281	504	283	228		297	330
другие формы умственной отсталости	2018	2 337	300	255	450	317		510	505
	2019	2 163	327	311	329	294		443	459
	2020	1 591	201	198	340	159		369	324
расстройства психологического развития, эмоциональные расстройства и расстройства поведения	2018	3 589	109	361	519	563		425	1 612
	2019	3 788	132	348	538	600		459	1 711
	2020	3 131	164	286	532	444		452	1 253
из них: детские и неуточненные психозы	2018	127	1	2	10	82			32
	2019	146			4	115			27
	2020	109			7	76			26
расстройства аутистического спектра	2018	136		10	10	68		4	44
	2019	144		5	4	83		4	48
	2020	108		6	7	65			30
Психические и поведенческие расстройства, связанные с употреблением алкоголя и иных психоактивных средств	2018	41 168	5 857	6 879	4 183	6 722	2 284	3 038	12 205
	2019	43 762	6 902	8 055	4 289	6 882	2 624	3 269	11 741
	2020	33 348	5 477	6 094	3 520	4 976	1 327	2 405	9 549
Признанные психически здоровыми	2018	2 627	219	196	614	202	9	125	1 262
	2019	3 036	247	141	746	199	38	134	1 531
	2020	3 394	386	231	723	143	3	250	1 658

СРЕДНЯЯ ДЛИТЕЛЬНОСТЬ ПРЕБЫВАНИЯ ПРОЛЕЧЕННЫХ ПАЦИЕНТОВ В ПСИХИАТРИЧЕСКОМ СТАЦИОНАРЕ, КОЙКО-ДНЕЙ

Наименование классов и отдельных болезней	Год	Республика Беларусь	Брестская область	Витебская область	Гомельская область	Гродненская область	Минская область	Могилевская область	г. Минск
Психические расстройства –	2018	33,65	40,26	30,65	36,35	35,48		25,65	33,98
	2019	35,33	37,07	31,41	34,49	47,06	26,33	27,25	34,78
	2020	38,57	40,53	32,23	39,94	53,85	11,00	29,55	37,63
из них органические, включая симптоматические, психические расстройства	2018	34,67	44,16	27,68	34,78	36,92		28,95	36,01
	2019	36,51	40,00	30,86	35,21	41,55		31,87	37,48
	2020	38,73	41,70	30,71	39,86	43,57		38,73	40,22
из них органические психозы и (или) деменции	2018	40,90	49,00	35,00	41,85	45,68		31,49	42,72
	2019	43,58	45,21	36,84	42,20	58,82		33,69	43,53
	2020	45,23	42,78	37,28	47,34	59,55		41,56	46,23
из них: деменция при болезни Альцгеймера	2018	37,94	48,12	30,03	48,67	33,39		28,75	43,92
	2019	40,26	40,25	48,33	43,38	42,85		29,59	39,36
	2020	39,78	51,97	37,59	21,02	36,45		47,92	42,27
сосудистая деменция	2018	39,5	39,07	31,54	41,14	39,6		33,87	48,37
	2019	44,9	40,59	42,33	42,41	54,35		34,83	47,84
	2020	46,18	35,58	42,95	48,58	52,76		52,53	48,38
другие деменции	2018	49,40	64,27	46,28	39,97	62,04		35,98	50,20
	2019	44,88	48,76	48,48	35,51	54,22		39,16	43,67
	2020	51,19	41,77	39,65	53,48	58,24		49,98	67,76
психозы и (или) деменция вследствие эпилепсии	2018	52,08	127,69	37,90	51,88	109,27		16,76	32,67
	2019	65,69	93,33	58,60	46,88	179,24		15,85	7,45
	2020	51,15	78,68	44,42	51,15	118,27		14,96	71,05

органические непсихотические расстройства	2018	27,98	37,30	20,04	23,89	31,33		24,97	29,34
	2019	29,12	32,60	25,72	26,39	28,90		28,96	31,34
	2020	30,96	40,02	24,07	27,91	31,76		33,26	33,05
из них обусловленные эпилепсией	2018	31,40	36,65	29,92	28,05	32,09		24,27	33,89
	2019	28,49	17,20	32,22	55,73	31,69		26,51	31,87
	2020	33,95	28,86	13,25	34,00	65,76		35,00	36,46
шизофрения, шизотипические и бредовые расстройства	2018	43,08	46,82	43,11	46,12	53,75		29,67	42,43
	2019	46,20	43,95	40,13	45,18	98,77		31,59	42,07
	2020	54,19	50,51	44,67	61,73	99,61		35,43	50,24
из них: шизофрения	2018	39,69	51,41	4,37	48,25	55,66		30,36	45,13
	2019	49,58	49,2	43,95	46,65	104,39		32,44	45,42
	2020	58,90	56,86	46,18	66,98	109,23		36,59	55,15
шизотипическое расстройство	2018	39,76	38,58	31,89	23,83	63,2		17,03	50,96
	2019	39,58	29,46	39,69	33,98	42,83		13,54	48,34
	2020	59,71	47,12	50,59	63,65	94,28		23,47	64,84
шизоаффективное расстройство	2018	38,29	33,08	58,23	44,72	35,56		23,13	40,21
	2019	41,26	27,40	35,50	38,89	112,54		27,90	37,54
	2020	42,88	37,33	39,86	49,53	66,77		36,11	40,65
острые и преходящие неорганические психозы	2018	27,42	18,23	33,96	33,53	20,91		18,53	29,30
	2019	29,14	20,03	32,55	34,85	34,02		21,32	29,43
	2020	29,80	19,14	35,44	43,63	25,15		24,28	28,47
расстройства настроения	2018	33,43	31,27	35,51	32,47	35,56		22,40	36,03
	2019	33,81	25,23	31,17	35,30	45,88		28,12	34,00
	2020	36,21	34,97	29,98	33,77	59,13		22,97	34,46

Наименование классов и отдельных болезней	Год	Республика Беларусь	Брестская область	Витебская область	Гомельская область	Гродненская область	Минская область	Могилевская область	г. Минск
из них: аффективные психозы	2018	44,30	34,62	35,04	37,75	106,78		24,04	46,04
	2019	46,85	30,72	27,51	47,56	114,00		40,51	44,99
	2020	36,98	28,36	30,22	42,79	203,54		22,69	36,92
маниакальный эпизод	2018	35,79	40,86	46,08	27,00	61,58		17,88	27,60
	2019	27,90	20,06	38,83	24,08	30,13		21,94	30,91
	2020	29,11	39,87	18,33	30,25	28,20		26,40	27,36
биполярное аффективное расстройство	2018	40,92	35,59	48,48	43,05	64,92		23,96	39,98
	2019	35,22	24,61	24,26	33,81	42,49		40,29	39,12
	2020	41,17	32,81	37,96	33,83	92,44		22,74	39,90
депрессивные расстройства	2018	29,05	26	30,4	24,39	23,97		22,13	34,68
	2019	32,11	27,21	28,03	31,95	44,66		21,7	31,42
	2020	30,19	36,83	25,29	30,06	25,98		22,94	32,10
невротические, связанные со стрессом и соматоформные расстройства	2018	18,69	12,99	17,62	18,24	17,48		14,85	21,7
	2019	19,06	14,43	19,65	18,13	17,16		16,19	21,82
	2020	18,78	15,25	18,99	18,40	16,67		16,28	20,92
поведенческие синдромы, связанные с физиологическими нарушениями и физическими факторами	2018	19,58	7,74	22,58	23,88	21,41		19,85	26,75
	2019	20,41	8,9	17,94	18,33	16,62		17,14	31,53
	2020	23,45	8,83	20,40	16,10	29,26		18,80	32,50
расстройства личности и поведения в зрелом возрасте	2018	17,22	15,70	17,28	19,15	16,85		13,45	19,54
	2019	16,22	16,12	18,03	16,96	13,80	26,33	13,53	17,82
	2020	16,31	18,06	18,94	16,43	12,17	11,00	13,26	16,75
из них патологическое влечение к азартным играм	2018	14,40	0,00	0,00	0,00	10,00		0,00	14,89
	2019	19,80	0,00	0,00	0,00	25,60	26,33	0,00	14,93
	2020	14,75	6,00	0,00	0,00	14,40	11,00	0,00	16,73

умственная отсталость легкой степени	2018	37,13	34,21	30,39	44,27	53,31		22,96	42,86
	2019	42,47	34,1	34,81	33,81	75,72		24,27	60,9
	2020	44,55	48,06	33,03	11,78	112,14		20,38	62,34
другие формы умственной отсталости	2018	44,00	49,46	52,38	48,38	46,79		31,33	43,68
	2019	46,15	49,54	38,14	48,71	77,21		29,56	43,47
	2020	49,59	52,51	41,19	51,29	109,70		31,12	42,65
расстройства психологического развития, эмоциональные расстройства и расстройства поведения	2018	20,44	12,24	22,09	24,69	11,67		16,69	23,31
	2019	20,23	11,79	22,00	21,12	11,98		17,05	23,99
	2020	19,86	13,80	23,06	21,93	13,11		15,20	23,11
из них: детские и неуточненные психозы	2018	13,85	7,00	28,00	17,20	8,22		0,00	26,56
	2019	4,86	0,00	0,00	22,00	0,00		0,00	23,04
	2020	12,07	0,00	0,00	10,57	9,66		0,00	19,54
расстройства аутистического спектра	2018	15,17	0,00	15,60	17,20	8,40		5,50	25,95
	2019	9,43	0,00	16,80	22,00	0,00		12,25	23,69
	2020	12,38	0,00	23,83	10,57	8,00		0,00	20,00
Психические и поведенческие расстройства, связанные с употреблением алкоголя и иных психоактивных средств	2018	12,10	11,45	12,80	13,12	10,44	8,82	7,93	14,22
	2019	11,77	10,50	12,86	12,36	9,32	8,34	8,18	14,75
	2020	11,93	10,50	11,53	13,09	10,59	8,69	8,73	14,54
Признанные психически здоровыми	2018	9,68	9,11	8,50	5,00	7,12	23,67	8,70	12,64
	2019	10,72	9,77	9,48	5,13	7,06	6,71	11,90	14,18
	2020	10,70	10,02	10,09	6,52	6,55	11,00	11,59	12,99

ЛЕТАЛЬНОСТЬ В ПСИХИАТРИЧЕСКИХ СТАЦИОНАРАХ

Наименование показателя	Год	Республика Беларусь	Брестская область	Витебская область	Гомельская область	Гродненская область	Минская область	Могилевская область	г. Минск
Численность умерших в стационарах	2018	222	15	9	36	26	-	21	115
	2019	168	9	6	25	31	-	12	85
	2020	227	27	14	22	37	-	18	109
Летальность (численность умерших на 100 пролеченных)	2018	0,31	0,2	0,11	0,38	0,18	-	0,24	0,62
	2019	0,23	0,11	0,07	0,26	0,19	-	0,13	0,47
	2020	0,40	0,39	0,21	0,28	0,36	-	0,29	0,70
Численность умерших в стационарах в трудоспособном возрасте	2018	46	2	1	8	8	-	6	21
	2019	39	1	1	6	11	-	3	17
	2020	46	7	4	4	7	-	3	21
Численность умерших в стационарах от несчастных случаев и самоубийств	2018	1	0	0	0	1	-	0	0
	2019	1	0	0	0	1	-	0	0
	2020	3	1	0	0	2	-	0	0

ДЕЯТЕЛЬНОСТЬ ОТДЕЛЕНИЙ ДНЕВНОГО ПРЕБЫВАНИЯ ПСИХИАТРИЧЕСКОГО (ПСИХОСОМАТИЧЕСКОГО) ПРОФИЛЯ

Наименование показателя	Год	Республика Беларусь	Брестская область	Витебская область	Гомельская область	Гродненская область	Минская область	Могилевская область	г. Минск
Число коек в отделениях дневного пребывания	2018	1 459	280	140	285	115	184	140	315
	2019	1 483	280	140	285	130	193	140	315
	2020	1 467	280	145	285	107	195	140	315
Численность пролеченных пациентов в отделениях дневного пребывания	2018	23 573	5 021	1 864	4 694	1 430	2 560	1 852	6 152
	2019	23 856	4 959	2 001	4 730	1 463	2 818	1 864	6 021
	2020	20 194	4 516	1 952	4 390	1 019	2 142	1 816	4 359
Средняя длительность пребывания пациента на койке в отделениях дневного пребывания	2018	19,17	19,29	19,86	17,78	17,4	19,37	18,81	20,36
	2019	19,06	19,64	16,43	18,04	16,56	19,03	18,73	20,99
	2020	18,99	18,84	17,72	17,97	15,59	21,05	18,88	20,58
Обеспеченность населения койками дневного пребывания психиатрического профиля	2018	1,54	2,03	1,20	2,02	1,11	1,29	1,33	1,58
	2019	1,58	2,08	1,24	2,06	1,27	1,31	1,37	1,56
	2020	1,57	2,09	1,29	2,07	1,05	1,32	1,38	1,57

КОНТИНГЕНТ ПАЦИЕНТОВ С ПСИХИЧЕСКИМИ И ПОВЕДЕНЧЕСКИМИ РАССТРОЙСТВАМИ,
ИМЕЮЩИХ ГРУППУ ИНВАЛИДНОСТИ НА КОНЕЦ ГОДА
(КРОМЕ ЗАБОЛЕВАНИЙ, СВЯЗАННЫХ С УПОТРЕБЛЕНИЕМ ПСИХОАКТИВНЫХ СРЕДСТВ), ЧЕЛОВЕК

Год	Республика Беларусь	Брестская область	Витебская область	Гомельская область	Гродненская область	Минская область	Могилевская область	г. Минск
2011	48 654	6 962	7 369	7 868	7 841	5 243	5 356	8 015
2012	48 722	6 999	7 418	7 918	7 934	5 230	5 227	7 996
2013	49 226	6 864	7 479	8 061	8 261	5 264	5 325	7 972
2014	49 533	7 033	7 651	8 169	8 091	5 505	5 163	7 921
2015	52 399	6 864	7 893	8 174	8 054	6 934	6 539	7 941
2016	55 319	7 168	8 925	8 237	7 959	7 681	6 878	8 471
2017	57 010	7 640	9 112	8 326	8 028	8 032	7 125	8 747
2018	58 534	8 839	8 768	8 502	8 219	8 666	6 911	8 629
2019	58 696	9 049	9 200	8 545	7 344	8 847	6 978	8 733
2020	59 971	9 066	9 233	8 699	7 382	9 472	7 213	8 906

КОНТИНГЕНТ ПАЦИЕНТОВ С ПСИХИЧЕСКИМИ И ПОВЕДЕНЧЕСКИМИ РАССТРОЙСТВАМИ,
ИМЕЮЩИХ ГРУППУ ИНВАЛИДНОСТИ НА КОНЕЦ ГОДА
(КРОМЕ ЗАБОЛЕВАНИЙ, СВЯЗАННЫХ С УПОТРЕБЛЕНИЕМ ПСИХОАКТИВНЫХ СРЕДСТВ), НА 10 ТЫС. НАСЕЛЕНИЯ

Год	Республика Беларусь	Брестская область	Витебская область	Гомельская область	Гродненская область	Минская область	Могилевская область	г. Минск
2011	51,4	50,0	60,7	55,0	73,9	37,4	49,6	42,5
2012	51,5	50,3	61,4	55,5	75,0	37,3	48,6	42,1
2013	52,0	49,4	62,2	56,5	78,3	37,5	49,6	41,5
2014	52,2	50,6	63,8	57,4	76,9	39,1	48,2	40,9
2015	55,2	49,5	66,1	57,4	76,7	48,9	61,2	40,5
2016	58,2	51,7	75,1	58,0	76,0	54,0	64,6	42,9
2017	60,1	55,2	77,2	58,8	76,9	56,3	67,3	44,1
2018	61,8	64,0	74,8	60,3	79,1	60,7	65,6	43,3
2019	62,4	67,2	81,2	61,6	71,6	60,1	68,2	43,2
2020	64,1	67,8	82,4	63,3	72,5	64,3	71,1	44,3

КОНТИНГЕНТ ПАЦИЕНТОВ С ПСИХИЧЕСКИМИ И ПОВЕДЕНЧЕСКИМИ РАССТРОЙСТВАМИ,
В ВОЗРАСТЕ 18 ЛЕТ И СТАРШЕ, ИМЕЮЩИХ ГРУППУ ИНВАЛИДНОСТИ НА КОНЕЦ ГОДА
(КРОМЕ ЗАБОЛЕВАНИЙ, СВЯЗАННЫХ С УПОТРЕБЛЕНИЕМ ПСИХОАКТИВНЫХ СРЕДСТВ), ЧЕЛОВЕК

Год	Республика Беларусь	Брестская область	Витебская область	Гомельская область	Гродненская область	Минская область	Могилевская область	г. Минск
2011	44 741	6 254	6 830	7 319	7 139	4 720	4 963	7 516
2012	44 619	6 255	6 866	7 347	7 272	4 717	4 702	7 460
2013	45 155	6 165	6 965	7 471	7 649	4 751	4 795	7 359
2014	45 384	6 322	7 153	7 528	7 515	4 930	4 763	7 173
2015	47 948	6 108	7 377	7 497	7 450	6 209	6 057	7 250
2016	50 381	6 454	8 261	7 525	7 319	6 982	6 359	7 481
2017	51 689	6 927	8 322	7 545	7 377	7 283	6 557	7 678
2018	52 808	7 927	8 053	7 633	7 538	7 852	6 285	7 520
2019	52 413	8 078	8 443	7 579	6 601	7 908	6 293	7 511
2020	53 164	8 012	8 444	7 646	6 670	8 342	6 485	7 565

КОНТИНГЕНТ ПАЦИЕНТОВ С ПСИХИЧЕСКИМИ И ПОВЕДЕНЧЕСКИМИ РАССТРОЙСТВАМИ,
 В ВОЗРАСТЕ 18 ЛЕТ И СТАРШЕ, ИМЕЮЩИХ ГРУППУ ИНВАЛИДНОСТИ НА КОНЕЦ ГОДА
 (КРОМЕ ЗАБОЛЕВАНИЙ, СВЯЗАННЫХ С УПОТРЕБЛЕНИЕМ ПСИХОАКТИВНЫХ СРЕДСТВ), НА 10 ТЫС. НАСЕЛЕНИЯ

Год	Республика Беларусь	Брестская область	Витебская область	Гомельская область	Гродненская область	Минская область	Могилевская область	г. Минск
2011	57,8	56,4	67,7	63,1	82,9	41,3	56,3	47,9
2012	57,8	56,5	68,4	63,5	84,8	41,4	53,6	47,3
2013	58,6	55,8	69,9	64,8	89,6	41,8	54,9	46,3
2014	59,0	57,4	72,2	65,6	88,5	43,4	54,8	44,9
2015	62,5	55,7	75,0	65,6	88,3	54,6	70,2	45,1
2016	65,8	59,1	84,6	66,2	87,4	61,4	74,1	46,4
2017	67,8	63,6	85,8	66,7	88,6	64,0	76,9	47,6
2018	69,4	73,0	83,7	67,9	91,0	69,1	74,1	46,4
2019	68,9	74,4	87,8	67,4	79,7	69,6	74,2	46,3
2020	71,0	76,5	91,9	70,0	82,7	70,8	79,4	46,5

КОНТИНГЕНТ ПАЦИЕНТОВ С ПСИХИЧЕСКИМИ И ПОВЕДЕНЧЕСКИМИ РАССТРОЙСТВАМИ,
В ВОЗРАСТЕ ДО 18 ЛЕТ, ИМЕЮЩИХ ГРУППУ ИНВАЛИДНОСТИ НА КОНЕЦ ГОДА
(КРОМЕ ЗАБОЛЕВАНИЙ, СВЯЗАННЫХ С УПОТРЕБЛЕНИЕМ ПСИХОАКТИВНЫХ СРЕДСТВ), ЧЕЛОВЕК

Год	Республика Беларусь	Брестская область	Витебская область	Гомельская область	Гродненская область	Минская область	Могилевская область	г. Минск
2011	3 913	708	539	549	702	523	393	499
2012	4 103	744	552	571	662	513	525	536
2013	4 071	699	514	590	612	513	530	613
2014	4 149	711	498	641	576	575	400	748
2015	4 451	756	516	677	604	725	482	691
2016	4 938	714	664	712	640	699	519	990
2017	5 321	713	790	781	651	749	568	1 069
2018	5 726	912	715	869	681	814	626	1 109
2019	6 283	971	757	966	743	939	685	1 222
2020	6 807	1 054	789	1 053	712	1 130	728	1 341

КОНТИНГЕНТ ПАЦИЕНТОВ С ПСИХИЧЕСКИМИ И ПОВЕДЕНЧЕСКИМИ РАССТРОЙСТВАМИ,
 В ВОЗРАСТЕ ДО 18 ЛЕТ, ИМЕЮЩИХ ГРУППУ ИНВАЛИДНОСТИ НА КОНЕЦ ГОДА
 (КРОМЕ ЗАБОЛЕВАНИЙ, СВЯЗАННЫХ С УПОТРЕБЛЕНИЕМ ПСИХОАКТИВНЫХ СРЕДСТВ), НА 10 ТЫС. НАСЕЛЕНИЯ

Год	Республика Беларусь	Брестская область	Витебская область	Гомельская область	Гродненская область	Минская область	Могилевская область	г. Минск
2011	22,6	25,1	26,2	20,4	35,2	20,1	19,8	15,8
2012	23,6	26,3	26,9	21,1	33,0	19,6	26,4	16,6
2013	23,1	24,6	25,0	21,6	30,4	19,3	26,6	18,5
2014	23,2	24,7	24,0	23,2	28,3	21,1	19,8	22,0
2015	24,4	26,0	24,6	24,1	29,2	25,9	23,6	19,7
2016	26,7	24,3	31,4	25,0	30,5	24,5	25,2	27,4
2017	28,5	24,2	37,5	27,4	30,9	25,9	27,6	29,0
2018	30,6	31,0	34,1	30,5	32,3	27,9	30,6	29,8
2019	33,6	33,0	36,1	33,9	35,3	32,2	33,4	32,9
2020	36,6	36,3	39,2	37,2	33,7	38,2	36,7	35,2

КОНТИНГЕНТ ПАЦИЕНТОВ ТРУДОСПОСОБНОГО ВОЗРАСТА С ПСИХИЧЕСКИМИ И ПОВЕДЕНЧЕСКИМИ РАССТРОЙСТВАМИ,
ИМЕЮЩИХ ГРУППУ ИНВАЛИДНОСТИ НА КОНЕЦ ГОДА
(КРОМЕ ЗАБОЛЕВАНИЙ, СВЯЗАННЫХ С УПОТРЕБЛЕНИЕМ ПСИХОАКТИВНЫХ СРЕДСТВ), ЧЕЛОВЕК

Год	Республика Беларусь	Брестская область	Витебская область	Гомельская область	Гродненская область	Минская область	Могилевская область	г. Минск
2016	30 705	4 463	5 423	4 651	4 160	4 236	3 910	3 862
2017	29 569	4 418	5 117	3 462	4 141	4 360	4 078	3 993
2018	28 772	5 061	4 901	2 784	3 041	4 832	4 116	4 037
2019	29 623	5 356	4 890	2 865	3 823	4 569	3 904	4 216
2020	30 155	5 173	4 969	2 964	3 718	4 691	4 357	4 283

ПОКАЗАТЕЛИ ИНВАЛИДНОСТИ ПРИ ПСИХИЧЕСКИХ И ПОВЕДЕНЧЕСКИХ РАССТРОЙСТВАХ НАСЕЛЕНИЯ
ТРУДОСПОСОБНОГО ВОЗРАСТА (КРОМЕ ЗАБОЛЕВАНИЙ, СВЯЗАННЫХ С УПОТРЕБЛЕНИЕМ ПСИХОАКТИВНЫХ СРЕДСТВ),
НА 10 ТЫС. НАСЕЛЕНИЯ

Год	Республика Беларусь	Брестская область	Витебская область	Гомельская область	Гродненская область	Минская область	Могилевская область	г. Минск
2016	56,5	57,9	80,7	57,8	70,7	53,9	64,8	32,0
2017	55,1	58,0	77,6	43,8	71,4	56,0	68,8	33,3
2018	52,9	65,7	73,7	34,8	51,8	61,0	68,7	33,1
2019	54,5	69,5	73,5	35,8	65,1	57,7	65,2	34,5
2020	57,2	70,8	80,0	38,6	66,8	56,8	77,0	35,7

ЧИСЛЕННОСТЬ ПАЦИЕНТОВ С ПСИХИЧЕСКИМИ И ПОВЕДЕНЧЕСКИМИ РАССТРОЙСТВАМИ,
 ВПЕРВЫЕ ПРИЗНАННЫХ ИНВАЛИДАМИ ЗА ГОД
 (КРОМЕ ЗАБОЛЕВАНИЙ, СВЯЗАННЫХ С УПОТРЕБЛЕНИЕМ ПСИХОАКТИВНЫХ СРЕДСТВ), ЧЕЛОВЕК

Год	Республика Беларусь	Брестская область	Витебская область	Гомельская область	Гродненская область	Минская область	Могилевская область	г. Минск
2011	1 920	199	245	262	222	229	145	618
2012	2 311	192	291	344	289	301	153	741
2013	2 710	284	345	463	332	286	188	812
2014	2 941	271	406	578	401	333	146	806
2015	3 612	334	567	689	434	429	272	887
2016	3 272	285	528	620	334	472	304	729
2017	3 701	388	494	682	444	666	306	721
2018	3 634	401	515	661	397	507	345	808
2019	3 779	402	543	596	387	631	355	865
2020	3 399	366	487	555	292	679	316	704

ПОКАЗАТЕЛИ ПЕРВИЧНОЙ ИНВАЛИДНОСТИ ПРИ ПСИХИЧЕСКИХ И ПОВЕДЕНЧЕСКИХ РАССТРОЙСТВАХ
(КРОМЕ ЗАБОЛЕВАНИЙ, СВЯЗАННЫХ С УПОТРЕБЛЕНИЕМ ПСИХОАКТИВНЫХ СРЕДСТВ), НА 10 ТЫС. НАСЕЛЕНИЯ

Год	Республика Беларусь	Брестская область	Витебская область	Гомельская область	Гродненская область	Минская область	Могилевская область	г. Минск
2011	2,0	1,4	2,0	1,8	2,1	1,6	1,3	3,3
2012	2,4	1,4	2,4	2,4	2,7	2,1	1,4	3,9
2013	2,9	2,0	2,9	3,2	3,1	2,0	1,7	4,2
2014	3,1	2,0	3,4	4,1	3,8	2,4	1,4	4,2
2015	3,8	2,4	4,7	4,8	4,1	3,0	2,5	4,6
2016	3,4	2,1	4,4	4,4	3,2	3,3	2,9	3,7
2017	3,9	2,8	4,2	4,8	4,2	4,7	2,9	3,6
2018	3,8	2,9	4,4	4,7	3,8	3,6	3,3	4,1
2019	4,0	2,9	4,7	4,2	3,7	4,4	3,4	4,3
2020	3,6	2,7	4,3	4,0	2,9	4,6	3,1	3,5

ЧИСЛЕННОСТЬ ПАЦИЕНТОВ С ПСИХИЧЕСКИМИ И ПОВЕДЕНЧЕСКИМИ РАССТРОЙСТВАМИ
 В ВОЗРАСТЕ 18 ЛЕТ И СТАРШЕ, ВПЕРВЫЕ ПРИЗНАННЫХ ИНВАЛИДАМИ ЗА ГОД
 (КРОМЕ ЗАБОЛЕВАНИЙ, СВЯЗАННЫХ С УПОТРЕБЛЕНИЕМ ПСИХОАКТИВНЫХ СРЕДСТВ), ЧЕЛОВЕК

Год	Республика Беларусь	Брестская область	Витебская область	Гомельская область	Гродненская область	Минская область	Могилевская область	г. Минск
2011	1 615	153	206	213	190	186	113	554
2012	1 946	146	250	287	254	243	122	644
2013	2 307	233	304	403	290	231	159	687
2014	2 475	216	363	506	350	274	117	649
2015	3 063	269	511	616	366	365	227	709
2016	2 631	208	466	534	267	382	239	535
2017	3 044	296	438	554	391	558	242	565
2018	2 896	294	452	523	322	377	272	656
2019	3 007	299	479	480	291	497	296	665
2020	2 569	253	410	431	226	487	250	512

ПОКАЗАТЕЛИ ПЕРВИЧНОЙ ИНВАЛИДНОСТИ ПРИ ПСИХИЧЕСКИХ И ПОВЕДЕНЧЕСКИХ РАССТРОЙСТВАХ НАСЕЛЕНИЯ
В ВОЗРАСТЕ 18 ЛЕТ И СТАРШЕ (КРОМЕ ЗАБОЛЕВАНИЙ, СВЯЗАННЫХ С УПОТРЕБЛЕНИЕМ ПСИХОАКТИВНЫХ СРЕДСТВ),
НА 10 ТЫС. НАСЕЛЕНИЯ

Год	Республика Беларусь	Брестская область	Витебская область	Гомельская область	Гродненская область	Минская область	Могилевская область	г. Минск
2011	2,1	1,4	2,0	1,8	2,2	1,6	1,3	3,5
2012	2,5	1,3	2,5	2,5	3,0	2,1	1,4	4,1
2013	3,0	2,1	3,0	3,5	3,4	2,0	1,8	4,3
2014	3,2	2,0	3,7	4,4	4,1	2,4	1,3	4,1
2015	4,0	2,4	5,2	5,4	4,3	3,2	2,6	4,4
2016	3,4	1,9	4,8	4,7	3,2	3,4	2,8	3,3
2017	4,0	2,7	4,5	4,9	4,7	4,9	2,8	3,5
2018	3,8	2,7	4,7	4,6	3,9	3,3	3,2	4,1
2019	4,0	2,8	5,0	4,3	3,5	4,4	3,5	4,1
2020	3,4	2,4	4,4	3,9	2,8	4,1	3,0	3,1

ЧИСЛЕННОСТЬ ПАЦИЕНТОВ С ПСИХИЧЕСКИМИ И ПОВЕДЕНЧЕСКИМИ РАССТРОЙСТВАМИ
В ВОЗРАСТЕ ДО 18 ЛЕТ, ВПЕРВЫЕ ПРИЗНАННЫХ ИНВАЛИДАМИ ЗА ГОД
(КРОМЕ ЗАБОЛЕВАНИЙ, СВЯЗАННЫХ С УПОТРЕБЛЕНИЕМ ПСИХОАКТИВНЫХ СРЕДСТВ), ЧЕЛОВЕК

Год	Республика Беларусь	Брестская область	Витебская область	Гомельская область	Гродненская область	Минская область	Могилевская область	г. Минск
2011	305	46	39	49	32	43	32	64
2012	365	46	41	57	35	58	31	97
2013	403	51	41	60	42	55	29	125
2014	466	55	43	72	51	59	29	157
2015	549	65	56	73	68	64	45	178
2016	641	77	62	86	67	90	65	194
2017	657	92	56	128	53	108	64	156
2018	738	107	63	138	75	130	73	152
2019	772	103	64	116	96	134	59	200
2020	830	113	77	124	66	192	66	192

ПОКАЗАТЕЛИ ПЕРВИЧНОЙ ИНВАЛИДНОСТИ ПРИ ПСИХИЧЕСКИХ И ПОВЕДЕНЧЕСКИХ РАССТРОЙСТВАХ НАСЕЛЕНИЯ
 В ВОЗРАСТЕ ДО 18 ЛЕТ (КРОМЕ ЗАБОЛЕВАНИЙ, СВЯЗАННЫХ С УПОТРЕБЛЕНИЕМ ПСИХОАКТИВНЫХ СРЕДСТВ),
 НА 10 ТЫС. НАСЕЛЕНИЯ

Год	Республика Беларусь	Брестская область	Витебская область	Гомельская область	Гродненская область	Минская область	Могилевская область	г. Минск
2011	1,8	1,6	1,9	1,8	1,6	1,7	1,6	2,0
2012	2,1	1,6	2,0	2,1	1,7	2,2	1,6	3,0
2013	2,3	1,8	2,0	2,2	2,1	2,1	1,5	3,8
2014	2,6	1,9	2,1	2,6	2,5	2,2	1,4	4,7
2015	3,0	2,2	2,7	2,6	3,3	2,3	2,2	5,1
2016	3,5	2,6	2,9	3,0	3,2	3,2	3,2	5,4
2017	3,5	3,1	2,7	4,5	2,5	3,8	3,1	4,3
2018	4,0	3,6	3,0	4,8	3,6	4,5	3,6	4,1
2019	4,1	3,5	3,1	4,1	4,6	4,6	2,9	5,4
2020	4,5	3,9	3,8	4,4	3,1	6,5	3,3	5,0

Таблица 73

ЧИСЛЕННОСТЬ ПАЦИЕНТОВ С ПСИХИЧЕСКИМИ И ПОВЕДЕНЧЕСКИМИ РАССТРОЙСТВАМИ
В ТРУДОСПОСОБНОМ ВОЗРАСТЕ, ВПЕРВЫЕ ПРИЗНАННЫХ ИНВАЛИДАМИ ЗА ГОД
(КРОМЕ ЗАБОЛЕВАНИЙ, СВЯЗАННЫХ С УПОТРЕБЛЕНИЕМ ПСИХОАКТИВНЫХ СРЕДСТВ), ЧЕЛОВЕК

Год	Республика Беларусь	Брестская область	Витебская область	Гомельская область	Гродненская область	Минская область	Могилевская область	г. Минск
2016	935	128	163	142	90	153	106	153
2017	1 088	169	161	134	114	209	115	186
2018	984	132	141	109	104	171	108	219
2019	937	145	133	117	82	176	106	178
2020	900	125	137	99	96	203	101	139

Таблица 74

ПОКАЗАТЕЛИ ПЕРВИЧНОЙ ИНВАЛИДНОСТИ ПРИ ПСИХИЧЕСКИХ И ПОВЕДЕНЧЕСКИХ РАССТРОЙСТВАХ НАСЕЛЕНИЯ
ТРУДОСПОСОБНОГО ВОЗРАСТА (КРОМЕ ЗАБОЛЕВАНИЙ, СВЯЗАННЫХ С УПОТРЕБЛЕНИЕМ ПСИХОАКТИВНЫХ СРЕДСТВ),
НА 10 ТЫС. НАСЕЛЕНИЯ

Год	Республика Беларусь	Брестская область	Витебская область	Гомельская область	Гродненская область	Минская область	Могилевская область	г. Минск
2016	1,7	1,7	2,4	1,8	1,5	1,9	1,7	1,3
2017	2,0	2,2	2,4	1,7	2,0	2,7	1,9	1,5
2018	1,8	1,7	2,1	1,4	1,8	2,1	1,8	1,8
2019	1,7	1,9	2,0	1,5	1,4	2,2	1,8	1,5
2020	1,7	1,7	2,2	1,3	1,7	2,4	1,8	1,2

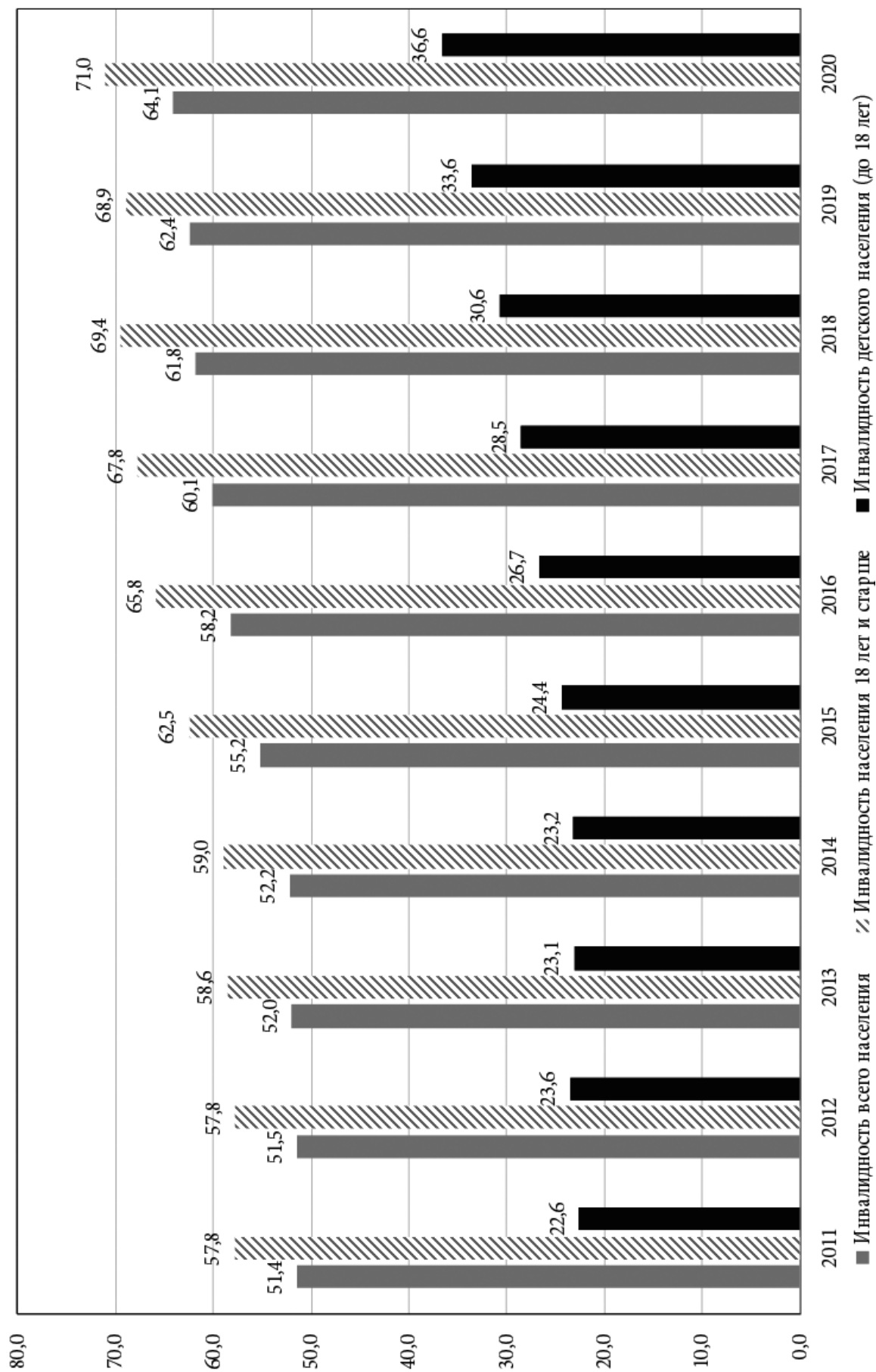


Рис. 5. Показатели инвалидности при психических и поведенческих расстройствах в Республике Беларусь (на 10 тыс. населения)

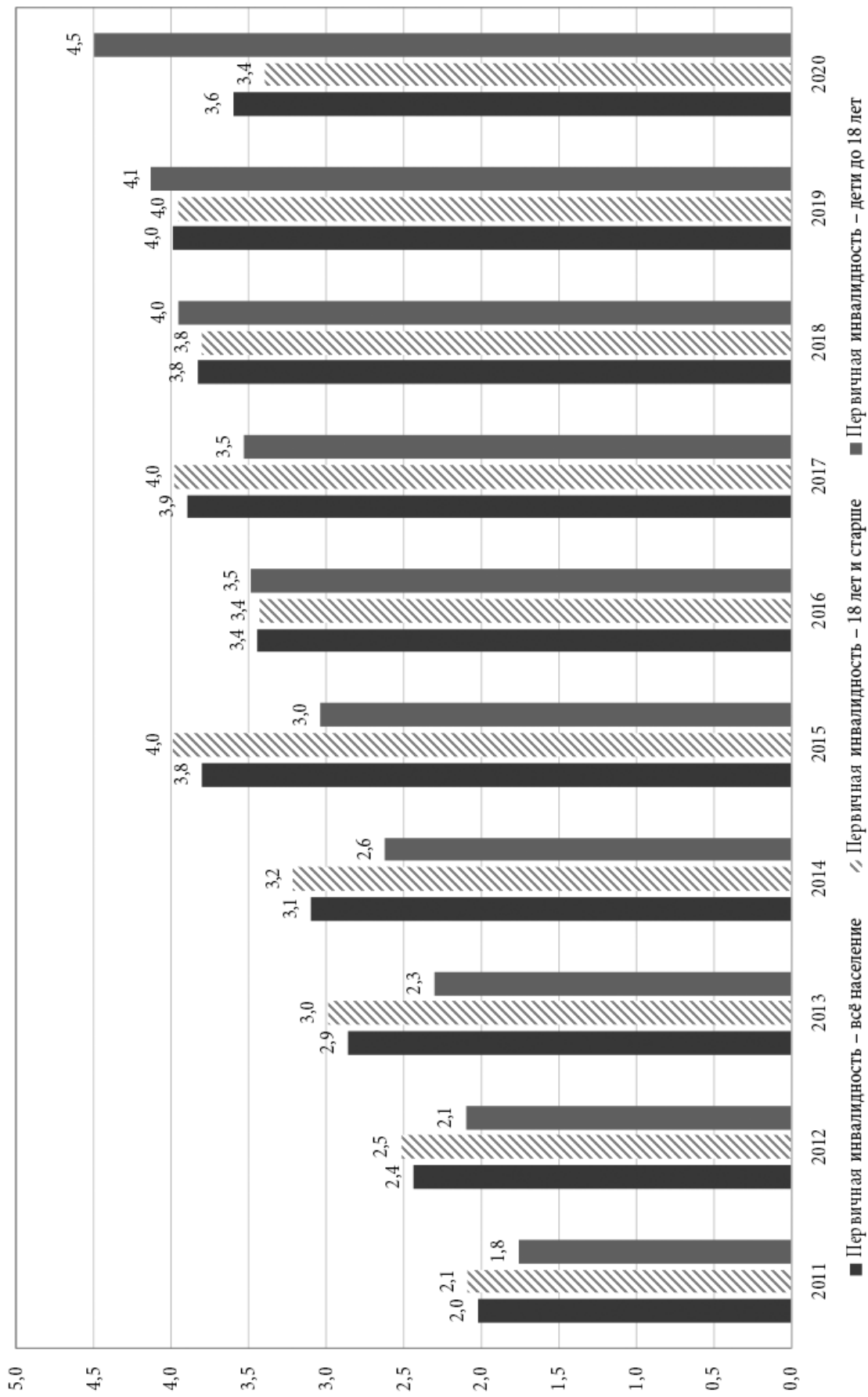


Рис. 6. Показатели первичной инвалидности при психических и поведенческих расстройствах в Республике Беларусь (на 10 тыс. населения)

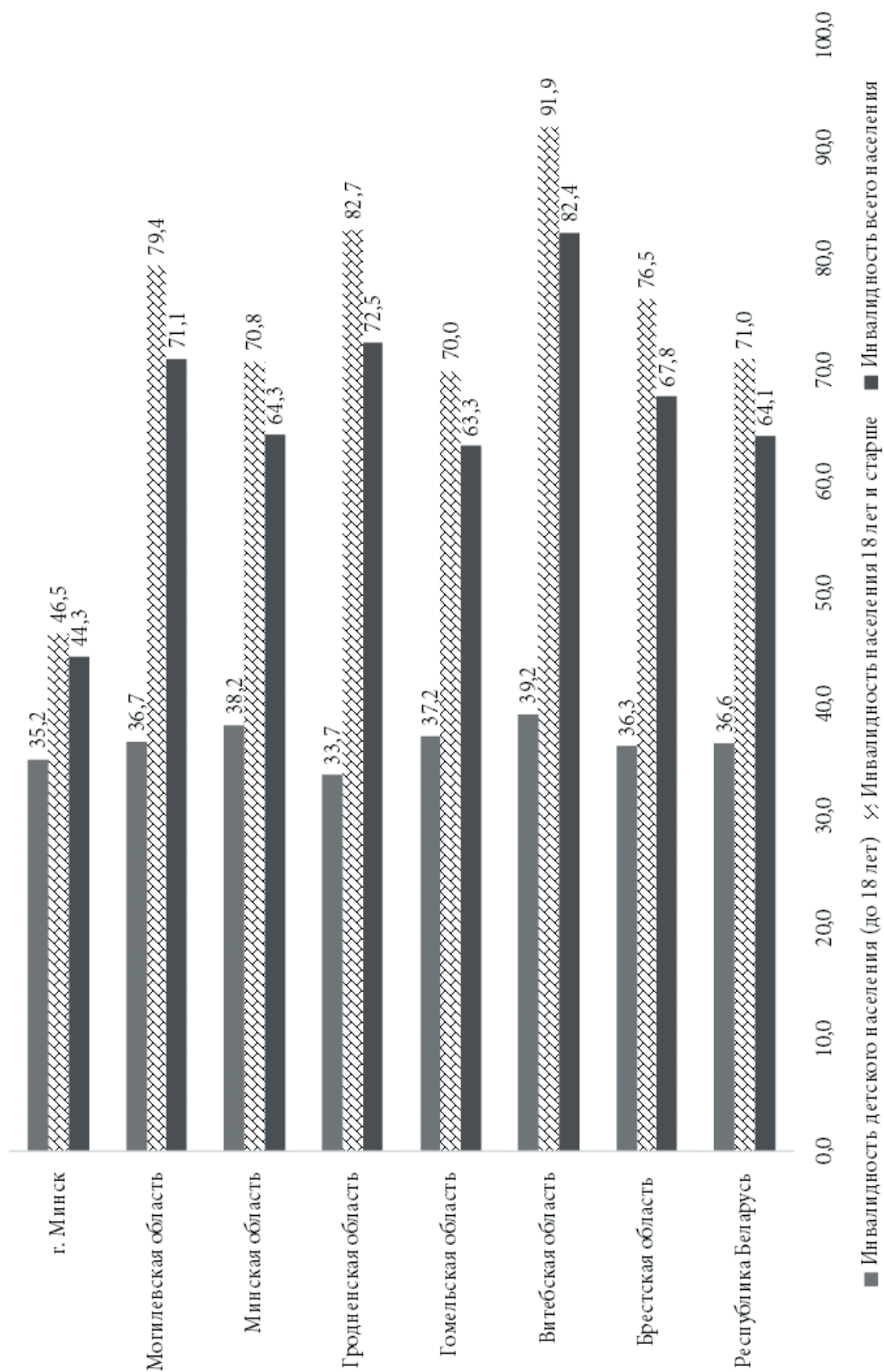


Рис. 7. Региональные уровни инвалидности при психических и поведенческих расстройствах в Республике Беларусь в 2020 г. (на 10 тыс. населения)

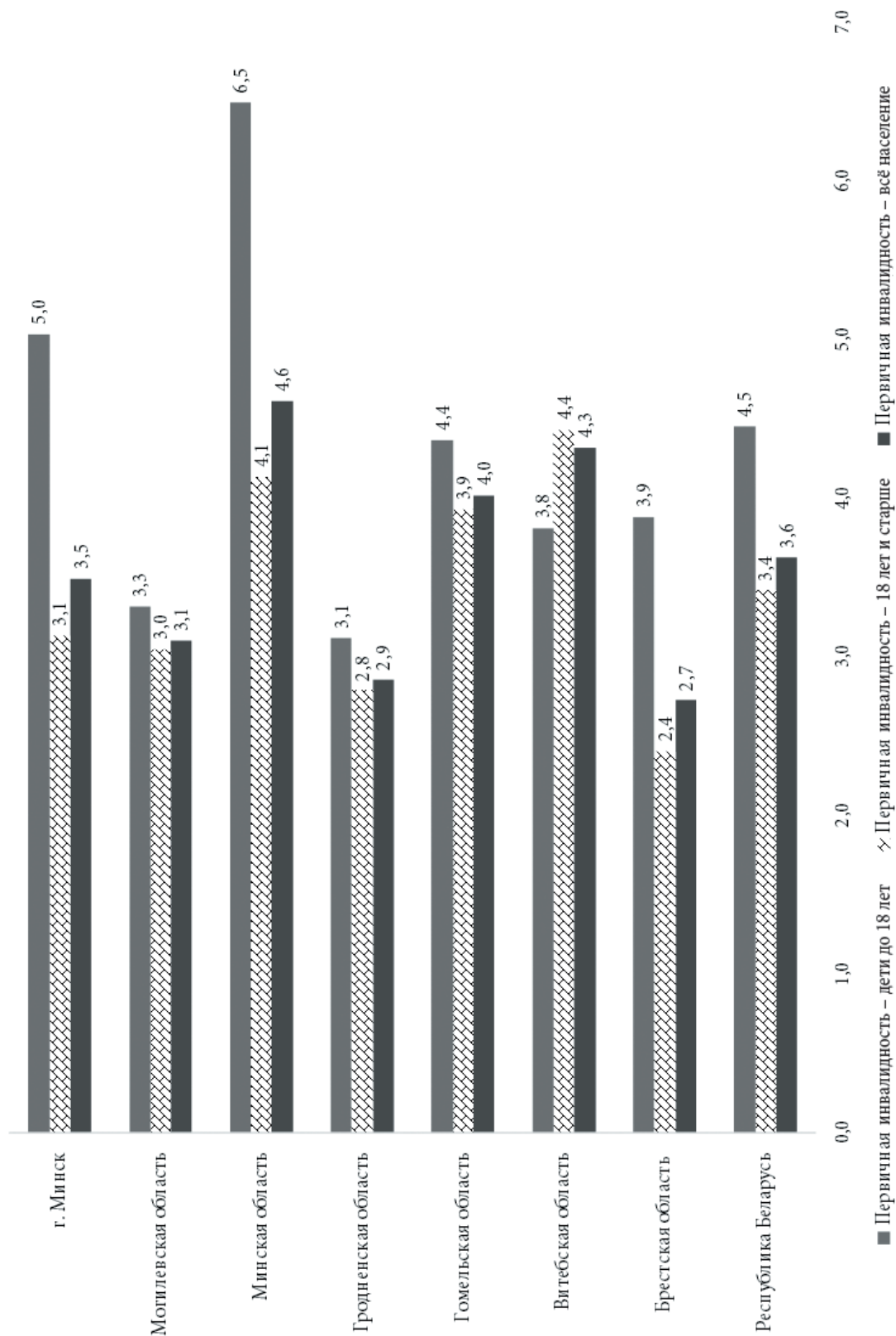


Рис. 8. Региональные уровни первичной инвалидности при психических и поведенческих расстройствах в Республике Беларусь в 2020 г. (на 10 тыс. населения)

**КОНТИНГЕНТ ПАЦИЕНТОВ С ПСИХИЧЕСКИМИ И ПОВЕДЕНЧЕСКИМИ РАССТРОЙСТВАМИ,
ИМЕЮЩИХ ГРУППУ ИНВАЛИДНОСТИ НА КОНЕЦ ГОДА
(КРОМЕ ЗАБОЛЕВАНИЙ, СВЯЗАННЫХ С УПОТРЕБЛЕНИЕМ ПСИХОАКТИВНЫХ СРЕДСТВ), ЧЕЛОВЕК**

Наименование классов и отдельных болезней	Год	Республика Беларусь	Брестская область	Витебская область	Гомельская область	Гродненская область	Минская область	Могилевская область	г. Минск
Психические расстройства –	2018	58 534	8 839	8 768	8 502	8 219	8 666	6 911	8 629
	2019	58 696	9 049	9 200	8 545	7 344	8 847	6 978	8 733
	2020	59 971	9 066	9 233	8 699	7 382	9 472	7 213	8 906
из них органические, включая симптоматические, психические расстройства	2018	16 327	2 312	2 717	2 219	2 467	2 408	1 528	2 676
	2019	16 309	2 341	2 848	2 166	2 355	2 393	1 525	2 681
	2020	16 928	2 370	2 814	2 265	2 445	2 630	1 700	2 704
из них: деменция при болезни Альцгеймера	2018	1 387	232	113	250	191	149	88	364
	2019	1 581	243	203	228	199	170	125	413
	2020	1 634	198	207	239	171	225	144	450
сосудистая деменция	2018	3 882	337	886	563	601	530	229	736
	2019	3 924	318	849	543	551	632	288	743
	2020	3 823	301	831	448	550	586	352	755
другие деменции	2018	3 301	390	441	993	447	337	300	393
	2019	3 314	425	484	965	371	397	285	387
	2020	3 277	397	463	978	371	353	320	395
психические расстройства вследствие эпилепсии	2018	4 624	556	819	462	800	588	628	771
	2019	4 648	691	940	436	694	682	658	547
	2020	4 231	577	876	434	677	570	638	459

шизофрения, шизотипические и бредовые расстройства	2018	18 806	2 601	2 792	2 680	2 440	2 528	2 157	3 608
	2019	18 626	2 692	2 923	2 693	2 211	2 560	2 127	3 420
	2020	18 623	2 657	2 894	2 699	2 155	2 661	2 140	3 417
из них шизофрения	2018	17 029	2 324	2 319	2 410	2 235	2 387	2 107	3 247
	2019	16 750	2 401	2 419	2 423	1 926	2 450	1 994	3 137
	2020	16 772	2 312	2 439	2 425	1 885	2 503	2 077	3 131
расстройства настроения	2018	690	155	101	68	105	51	37	173
	2019	672	155	90	44	108	56	41	178
	2020	663	147	99	39	88	64	41	185
умственная отсталость	2018	20 195	3 310	2 962	3 301	2 775	3 295	2 973	1 579
	2019	20 288	3 419	3 113	3 335	2 400	3 336	3 095	1 590
	2020	20 559	3 308	3 122	3 380	2 482	3 523	3 133	1 611
расстройства психологического развития, эмоциональные расстройства и расстройства поведения	2018	1 663	229	172	227	163	176	209	487
	2019	1 985	263	213	293	179	248	161	628
	2020	2 436	364	257	309	168	335	199	804
из них детские психозы	2018	867	29	26	139	48	158	2	465
	2019	1 029	31	20	167	54	185	17	555
	2020	1 388	40	50	249	52	293	15	689
расстройства аутистического спектра	2018	1 342	200	121	137	128	159	121	476
	2019	1 608	244	143	164	116	228	146	567
	2020	1 984	267	166	247	126	297	177	704

**КОНТИНГЕНТ ПАЦИЕНТОВ С ПСИХИЧЕСКИМИ И ПОВЕДЕНЧЕСКИМИ РАССТРОЙСТВАМИ,
ИМЕЮЩИХ ГРУППУ ИНВАЛИДНОСТИ НА КОНЕЦ ГОДА
(КРОМЕ ЗАБОЛЕВАНИЙ, СВЯЗАННЫХ С УПОТРЕБЛЕНИЕМ ПСИХОАКТИВНЫХ СРЕДСТВ), НА 10 ТЫС. НАСЕЛЕНИЯ**

Наименование классов и отдельных болезней	Год	Республика Беларусь	Брестская область	Витебская область	Гомельская область	Гродненская область	Минская область	Могилевская область	г. Минск
Психические расстройства –	2018	61,78	64,03	74,84	60,30	79,08	60,66	65,64	43,30
	2019	62,39	67,18	81,17	61,63	71,59	60,10	68,21	43,22
	2020	64,14	67,76	82,41	63,25	72,52	64,29	71,08	44,31
из них органические, включая симптоматические, психические расстройства	2018	17,23	16,75	23,19	15,74	23,74	16,86	14,51	13,43
	2019	17,33	17,38	25,13	15,62	22,96	16,26	14,91	13,27
	2020	18,11	17,71	25,12	16,47	24,02	17,85	16,75	13,45
из них: деменция при болезни Альцгеймера	2018	1,46	1,68	0,96	1,77	1,84	1,04	0,84	1,83
	2019	1,68	1,80	1,79	1,64	1,94	1,15	1,22	2,04
	2020	1,75	1,48	1,85	1,74	1,68	1,53	1,42	2,24
сосудистая деменция	2018	4,10	2,44	7,56	3,99	5,78	3,71	2,17	3,69
	2019	4,17	2,36	7,49	3,92	5,37	4,29	2,82	3,68
	2020	4,09	2,25	7,42	3,26	5,40	3,98	3,47	3,76
другие деменции	2018	3,48	2,83	3,76	7,04	4,30	2,36	2,85	1,97
	2019	3,52	3,16	4,27	6,96	3,62	2,70	2,79	1,92
	2020	3,50	2,97	4,13	7,11	3,64	2,40	3,15	1,97
психические расстройства вследствие эпилепсии	2018	4,88	4,03	6,99	3,28	7,70	4,12	5,96	3,87
	2019	4,94	5,13	8,29	3,14	6,77	4,63	6,43	2,71
	2020	4,53	4,31	7,82	3,16	6,65	3,87	6,29	2,28

шизофрения, шизотипические и бредовые расстройства	2018	19,85	18,84	23,83	19,01	23,48	17,70	20,49	18,11
	2019	19,80	19,99	25,79	19,42	21,55	17,39	20,79	16,93
	2020	19,92	19,86	25,83	19,63	21,17	18,06	21,09	17,00
из них шизофрения	2018	17,97	16,84	19,79	17,09	21,51	16,71	20,01	16,29
	2019	17,80	17,82	21,34	17,47	18,78	16,64	19,49	15,53
	2020	17,94	17,28	21,77	17,63	18,52	16,99	20,47	15,58
расстройства настроения	2018	0,73	1,12	0,86	0,48	1,01	0,36	0,35	0,87
	2019	0,71	1,15	0,79	0,32	1,05	0,38	0,40	0,88
	2020	0,71	1,10	0,88	0,28	0,86	0,43	0,40	0,92
умственная отсталость	2018	21,31	23,98	25,28	23,41	26,70	23,07	28,24	7,92
	2019	21,56	25,38	27,47	24,05	23,40	22,66	30,25	7,87
	2020	21,99	24,72	27,87	24,58	24,38	23,91	30,87	8,02
расстройства психологического развития, эмоциональные расстройства и расстройства поведения	2018	1,76	1,66	1,47	1,61	1,57	1,23	1,99	2,44
	2019	2,11	1,95	1,88	2,11	1,74	1,68	1,57	3,11
	2020	2,61	2,72	2,29	2,25	1,65	2,27	1,96	4,00
из них детские психозы	2018	0,92	0,21	0,22	0,99	0,46	1,11	0,02	2,33
	2019	1,09	0,23	0,18	1,20	0,53	1,26	0,17	2,75
	2020	1,48	0,30	0,45	1,81	0,51	1,99	0,15	3,43
расстройства аутистического спектра	2018	1,42	1,45	1,03	0,97	1,23	1,11	1,15	2,39
	2019	1,71	1,81	1,26	1,18	1,13	1,55	1,43	2,81
	2020	2,12	2,00	1,48	1,80	1,24	2,02	1,74	3,50

КОНТИНГЕНТ ПАЦИЕНТОВ С ПСИХИЧЕСКИМИ И ПОВЕДЕНЧЕСКИМИ РАССТРОЙСТВАМИ
В ВОЗРАСТЕ 18 ЛЕТ И СТАРШЕ, ИМЕЮЩИХ ГРУППУ ИНВАЛИДНОСТИ НА КОНЕЦ ГОДА
(КРОМЕ ЗАБОЛЕВАНИЙ, СВЯЗАННЫХ С УПОТРЕБЛЕНИЕМ ПСИХОАКТИВНЫХ СРЕДСТВ), ЧЕЛОВЕК

Наименование классов и отдельных болезней	Год	Республика Беларусь	Брестская область	Витебская область	Гомельская область	Гродненская область	Минская область	Могилевская область	г. Минск
Психические расстройства –	2018	52 808	7 927	8 053	7 633	7 538	7 852	6 285	7 520
	2019	52 413	8 078	8 443	7 579	6 601	7 908	6 293	7 511
	2020	53 164	8 012	8 444	7 646	6 670	8 342	6 485	7 565
из них органические, включая симптоматические, психические расстройства	2018	16 136	2 296	2 662	2 201	2 429	2 380	1 524	2 644
	2019	16 093	2 321	2 816	2 147	2 298	2 348	1 517	2 646
	2020	16 686	2 355	2 799	2 231	2 379	2 575	1 689	2 658
из них: деменция при болезни Альцгеймера	2018	1 387	232	113	250	191	149	88	364
	2019	1 581	243	203	228	199	170	125	413
	2020	1 634	198	207	239	171	225	144	450
сосудистая деменция	2018	3 882	337	886	563	601	530	229	736
	2019	3 924	318	849	543	551	632	288	743
	2020	3 823	301	831	448	550	586	352	755
другие деменции	2018	3 288	390	429	993	447	337	300	392
	2019	3 293	425	471	958	371	397	284	387
	2020	3 270	397	462	973	371	353	319	395
психические расстройства вследствие эпилепсии	2018	4 566	554	797	449	794	575	626	771
	2019	4 583	680	920	428	689	667	653	546
	2020	4 184	575	868	426	669	555	632	459

шизофрения, шизотипические и бредовые расстройства	2018	18 750	2 594	2 791	2 678	2 438	2 522	2 143	3 584
	2019	18 561	2 685	2 921	2 692	2 208	2 548	2 115	3 392
	2020	18 564	2 649	2 893	2 696	2 151	2 649	2 132	3 394
из них шизофрения	2018	16 984	2 317	2 318	2 409	2 233	2 384	2 098	3 225
	2019	16 701	2 394	2 417	2 422	1 923	2 442	1 988	3 115
	2020	16 727	2 305	2 438	2 423	1 882	2 494	2 071	3 114
расстройства настроения	2018	690	155	101	68	105	51	37	173
	2019	672	155	90	44	108	56	41	178
	2020	663	147	99	39	88	64	41	185
умственная отсталость	2018	16 330	2 644	2 473	2 679	2 298	2 717	2 498	1 021
	2019	16 281	2 736	2 600	2 682	1 899	2 723	2 588	1 053
	2020	16 372	2 564	2 619	2 673	2 013	2 818	2 618	1 067
расстройства психологического развития, эмоциональные расстройства и расстройства поведения	2018	95	8	2	0	0	5	78	2
	2019	49	12	3	0	0	25	3	6
	2020	178	77	11	0	0	9	5	76
из них детские психозы	2018	4	0	1	0	0	3	0	0
	2019	4	0	0	0	0	4	0	0
	2020	36	1	4	0	0	3	1	27
расстройства аутистического спектра	2018	48	6	38	0	0	3	1	0
	2019	60	13	0	27	0	18	2	0
	2020	56	14	11	0	0	1	1	29

**КОНТИНГЕНТ ПАЦИЕНТОВ С ПСИХИЧЕСКИМИ И ПОВЕДЕНЧЕСКИМИ РАССТРОЙСТВАМИ
В ВОЗРАСТЕ 18 ЛЕТ И СТАРШЕ, ИМЕЮЩИХ ГРУППУ ИНВАЛИДНОСТИ НА КОНЕЦ ГОДА
(КРОМЕ ЗАБОЛЕВАНИЙ, СВЯЗАННЫХ С УПОТРЕБЛЕНИЕМ ПСИХОАКТИВНЫХ СРЕДСТВ), НА 10 ТЫС. НАСЕЛЕНИЯ**

Наименование классов и отдельных болезней	Год	Республика Беларусь	Брестская область	Витебская область	Гомельская область	Гродненская область	Минская область	Могилевская область	г. Минск
Психические расстройства –	2018	69,42	73,00	83,74	67,86	90,98	69,06	74,12	46,39
	2019	68,90	74,39	87,79	67,38	79,67	69,55	74,21	46,33
	2020	70,99	76,47	91,86	69,98	82,66	70,84	79,44	46,45
из них органические, включая симптоматические, психические расстройства	2018	21,21	21,14	27,68	19,57	29,32	20,93	17,97	16,31
	2019	21,16	21,37	29,28	19,09	27,74	20,65	17,89	16,32
	2020	22,28	22,48	30,45	20,42	29,48	21,87	20,69	16,32
из них: деменция при болезни Альцгеймера	2018	1,82	2,14	1,18	2,22	2,31	1,31	1,04	2,25
	2019	2,08	2,24	2,11	2,03	2,40	1,50	1,47	2,55
	2020	2,18	1,89	2,25	2,19	2,12	1,91	1,76	2,76
сосудистая деменция	2018	5,10	3,10	9,21	5,01	7,25	4,66	2,70	4,54
	2019	5,16	2,93	8,83	4,83	6,65	5,56	3,40	4,58
	2020	5,10	2,87	9,04	4,10	6,82	4,98	4,31	4,64
другие деменции	2018	4,32	3,59	4,46	8,83	5,40	2,96	3,54	2,42
	2019	4,33	3,91	4,90	8,52	4,48	3,49	3,35	2,39
	2020	4,37	3,79	5,03	8,91	4,60	3,00	3,91	2,43
психические расстройства вследствие эпилепсии	2018	6,00	5,10	8,29	3,99	9,58	5,06	7,38	4,76
	2019	6,02	6,26	9,57	3,81	8,32	5,87	7,70	3,37
	2020	5,59	5,49	9,44	3,90	8,29	4,71	7,74	2,82

шизофрения, шизотипические и бредовые расстройства	2018	24,65	23,89	29,02	23,81	29,43	22,18	25,27	22,11
	2019	24,40	24,73	30,37	23,93	26,65	22,41	24,94	20,92
	2020	24,79	25,28	31,47	24,68	26,66	22,49	26,12	20,84
из них шизофрения	2018	22,33	21,34	24,10	21,42	26,95	20,97	24,74	19,89
	2019	21,96	22,05	25,13	21,53	23,21	21,48	23,44	19,22
	2020	22,34	22,00	26,52	22,18	23,32	21,18	25,37	19,12
расстройства настроения	2018	0,91	1,43	1,05	0,60	1,27	0,45	0,44	1,07
	2019	0,88	1,43	0,94	0,39	1,30	0,49	0,48	1,10
	2020	0,89	1,40	1,08	0,36	1,09	0,54	0,50	1,14
умственная отсталость	2018	21,47	24,35	25,72	23,82	27,74	23,90	29,46	6,30
	2019	21,40	25,20	27,04	23,85	22,92	23,95	30,52	6,50
	2020	21,86	24,47	28,49	24,47	24,95	23,93	32,07	6,55
расстройства психологического развития, эмоциональные расстройства и расстройства поведения	2018	0,12	0,07	0,02	0,00	0,00	0,04	0,92	0,01
	2019	0,06	0,11	0,03	0,00	0,00	0,22	0,04	0,04
	2020	0,24	0,73	0,12	0,00	0,00	0,08	0,06	0,47
из них детские психозы	2018	0,01	0,00	0,01	0,00	0,00	0,03	0,00	0,00
	2019	0,01	0,00	0,00	0,00	0,00	0,04	0,00	0,00
	2020	0,05	0,01	0,04	0,00	0,00	0,03	0,01	0,17
расстройства аутистического спектра	2018	0,06	0,06	0,40	0,00	0,00	0,03	0,01	0,00
	2019	0,08	0,12	0,00	0,24	0,00	0,16	0,02	0,00
	2020	0,07	0,13	0,12	0,00	0,00	0,01	0,01	0,18

**КОНТИНГЕНТ ПАЦИЕНТОВ С ПСИХИЧЕСКИМИ И ПОВЕДЕНЧЕСКИМИ РАССТРОЙСТВАМИ
В ВОЗРАСТЕ 18 ЛЕТ И СТАРШЕ, ИМЕЮЩИХ III ГРУППУ ИНВАЛИДНОСТИ НА КОНЕЦ ГОДА
(КРОМЕ ЗАБОЛЕВАНИЙ, СВЯЗАННЫХ С УПОТРЕБЛЕНИЕМ ПСИХОАКТИВНЫХ СРЕДСТВ), ЧЕЛОВЕК**

Наименование классов и отдельных болезней	Год	Республика Беларусь	Брестская область	Витебская область	Гомельская область	Гродненская область	Минская область	Могилевская область	г. Минск
Психические расстройства –	2018	4 806	711	970	782	576	744	484	539
	2019	4 968	762	1 022	747	586	810	457	584
	2020	5 295	808	1 090	788	559	887	527	636
из них органические, включая симптоматические, психические расстройства	2018	1 238	199	256	125	175	199	140	144
	2019	1 256	212	258	130	188	210	106	152
	2020	1 319	239	264	146	151	229	129	161
из них: деменция при болезни Альцгеймера	2018	20	9	3	1	4	0	0	3
	2019	20	2	1	1	7	4	0	5
	2020	15	2	3	3	3	0	0	4
сосудистая деменция	2018	35	0	9	12	3	2	0	9
	2019	32	0	11	4	0	5	1	11
	2020	34	0	16	4	0	3	1	10
другие деменции	2018	66	2	20	26	0	7	5	6
	2019	58	1	14	19	3	6	4	11
	2020	57	4	20	20	0	3	0	10
психические расстройства вследствие эпилепсии	2018	548	101	133	38	94	84	79	19
	2019	497	77	133	24	89	94	64	16
	2020	483	85	137	24	62	88	78	9

шизофрения, шизотипические и бредовые расстройства	2018	1 746	152	358	291	199	263	175	308
	2019	1 770	169	377	265	210	263	161	325
	2020	1 850	186	355	250	222	289	197	351
из них шизофрения	2018	1 284	102	274	185	158	213	147	205
	2019	1 335	126	287	159	177	217	127	242
	2020	1 427	129	258	181	172	244	172	271
расстройства настроения	2018	147	31	33	21	19	17	6	20
	2019	171	32	32	18	24	23	5	37
	2020	156	30	24	11	20	28	7	36
умственная отсталость	2018	1 485	290	321	344	151	165	163	51
	2019	1 532	296	352	331	147	160	177	69
	2020	1 688	323	341	378	159	207	194	86
расстройства психологического развития, эмоциональные расстройства и расстройства поведения	2018	3	0	2	0	0	1	0	0
	2019	20	2	0	0	0	17	0	1
	2020	15	2	10	0	0	1	0	2
из них детские психозы	2018	1	0	1	0	0	0	0	0
	2019	0	0	0	0	0	0	0	0
	2020	0	0	0	0	0	0	0	0
расстройства аутистического спектра	2018	1	0	1	0	0	0	0	0
	2019	18	2	0	0	0	16	0	0
	2020	12	2	10	0	0	0	0	0

**КОНТИНГЕНТ ПАЦИЕНТОВ С ПСИХИЧЕСКИМИ И ПОВЕДЕНЧЕСКИМИ РАССТРОЙСТВАМИ
В ВОЗРАСТЕ 18 ЛЕТ И СТАРШЕ, ИМЕЮЩИХ III ГРУППУ ИНВАЛИДНОСТИ НА КОНЕЦ ГОДА
(КРОМЕ ЗАБОЛЕВАНИЙ, СВЯЗАННЫХ С УПОТРЕБЛЕНИЕМ ПСИХОАКТИВНЫХ СРЕДСТВ), НА 10 ТЫС. НАСЕЛЕНИЯ**

Наименование классов и отдельных болезней	Год	Республика Беларусь	Брестская область	Витебская область	Гомельская область	Гродненская область	Минская область	Могилевская область	г. Минск
Психические расстройства –	2018	6,32	6,55	10,09	6,95	6,95	6,54	5,71	3,32
	2019	6,53	7,02	10,63	6,64	7,07	7,12	5,39	3,60
	2020	7,07	7,71	11,86	7,21	6,93	7,53	6,46	3,91
из них органические, включая симптоматические, психические расстройства	2018	1,63	1,83	2,66	1,11	2,11	1,75	1,65	0,89
	2019	1,65	1,95	2,68	1,16	2,27	1,85	1,25	0,94
	2020	1,76	2,28	2,87	1,34	1,87	1,94	1,58	0,99
из них: деменция при болезни Альцгеймера	2018	0,03	0,08	0,03	0,01	0,05	0,00	0,00	0,02
	2019	0,03	0,02	0,01	0,01	0,08	0,04	0,00	0,03
	2020	0,02	0,02	0,03	0,03	0,04	0,00	0,00	0,02
сосудистая деменция	2018	0,05	0,00	0,09	0,11	0,04	0,02	0,00	0,06
	2019	0,04	0,00	0,11	0,04	0,00	0,04	0,01	0,07
	2020	0,05	0,00	0,17	0,04	0,00	0,03	0,01	0,06
другие деменции	2018	0,09	0,02	0,21	0,23	0,00	0,06	0,06	0,04
	2019	0,08	0,01	0,15	0,17	0,04	0,05	0,05	0,07
	2020	0,08	0,04	0,22	0,18	0,00	0,03	0,00	0,06
психические расстройства вследствие эпилепсии	2018	0,72	0,93	1,38	0,34	1,13	0,74	0,93	0,12
	2019	0,65	0,71	1,38	0,21	1,07	0,83	0,75	0,10
	2020	0,64	0,81	1,49	0,22	0,77	0,75	0,96	0,06

шизофрения, шизотипические и бредовые расстройства	2018	2,30	1,40	3,72	2,59	2,40	2,31	2,06	1,90
	2019	2,33	1,56	3,92	2,36	2,53	2,31	1,90	2,00
	2020	2,47	1,78	3,86	2,29	2,75	2,45	2,41	2,16
из них шизофрения	2018	1,69	0,94	2,85	1,64	1,91	1,87	1,73	1,26
	2019	1,75	1,16	2,98	1,41	2,14	1,91	1,50	1,49
	2020	1,91	1,23	2,81	1,66	2,13	2,07	2,11	1,66
расстройства настроения	2018	0,19	0,29	0,34	0,19	0,23	0,15	0,07	0,12
	2019	0,22	0,29	0,33	0,16	0,29	0,20	0,06	0,23
	2020	0,21	0,29	0,26	0,10	0,25	0,24	0,09	0,22
умственная отсталость	2018	1,95	2,67	3,34	3,06	1,82	1,45	1,92	0,31
	2019	2,01	2,73	3,66	2,94	1,77	1,41	2,09	0,43
	2020	2,25	3,08	3,71	3,46	1,97	1,76	2,38	0,53
расстройства психологического развития, эмоциональные расстройства и расстройства поведения	2018	0,00	0,00	0,02	0,00	0,00	0,01	0,00	0,00
	2019	0,03	0,02	0,00	0,00	0,00	0,15	0,00	0,01
	2020	0,02	0,02	0,11	0,00	0,00	0,01	0,00	0,01
из них детские психозы	2018	0,00	0,00	0,01	0,00	0,00	0,00	0,00	0,00
	2019	0,00	0,00	0,00	0,00	0,00	0,00	0,00	0,00
	2020	0,00	0,00	0,00	0,00	0,00	0,00	0,00	0,00
расстройства аутистического спектра	2018	0,00	0,00	0,01	0,00	0,00	0,00	0,00	0,00
	2019	0,02	0,02	0,00	0,00	0,00	0,14	0,00	0,00
	2020	0,02	0,02	0,11	0,00	0,00	0,00	0,00	0,00

**КОНТИНГЕНТ ПАЦИЕНТОВ С ПСИХИЧЕСКИМИ И ПОВЕДЕНЧЕСКИМИ РАССТРОЙСТВАМИ
В ВОЗРАСТЕ ДО 18 ЛЕТ, ИМЕЮЩИХ ГРУППУ ИНВАЛИДНОСТИ НА КОНЕЦ ГОДА
(КРОМЕ ЗАБОЛЕВАНИЙ, СВЯЗАННЫХ С УПОТРЕБЛЕНИЕМ ПСИХОАКТИВНЫХ СРЕДСТВ), ЧЕЛОВЕК**

Наименование классов и отдельных болезней	Год	Республика Беларусь	Брестская область	Витебская область	Гомельская область	Гродненская область	Минская область	Могилевская область	г. Минск
Психические расстройства –	2018	5 726	912	715	869	681	814	626	1 109
	2019	6 283	971	757	966	743	939	685	1 222
	2020	6 807	1 054	789	1 053	712	1 130	728	1 341
из них органические, включая симптоматические, психические расстройства	2018	191	16	55	18	38	28	4	32
	2019	216	20	32	19	57	45	8	35
	2020	242	15	15	34	66	55	11	46
из них: деменция при болезни Альцгеймера	2018	0	0	0	0	0	0	0	0
	2019	0	0	0	0	0	0	0	0
	2020	0	0	0	0	0	0	0	0
сосудистая деменция	2018	0	0	0	0	0	0	0	0
	2019	0	0	0	0	0	0	0	0
	2020	0	0	0	0	0	0	0	0
другие деменции	2018	13	0	12	0	0	0	0	1
	2019	21	0	13	7	0	0	1	0
	2020	7	0	1	5	0	0	1	0
психические расстройства вследствие эпилепсии	2018	58	2	22	13	6	13	2	0
	2019	65	11	20	8	5	15	5	1
	2020	47	2	8	8	8	15	6	0

шизофрения, шизотипические и бредовые расстройства	2018	56	7	1	2	2	6	14	24
	2019	65	7	2	1	3	12	12	28
	2020	59	8	1	3	4	12	8	23
из них шизофрения	2018	45	7	1	1	2	3	9	22
	2019	49	7	2	1	3	8	6	22
	2020	45	7	1	2	3	9	6	17
расстройства настроения	2018	0	0	0	0	0	0	0	0
	2019	0	0	0	0	0	0	0	0
	2020	0	0	0	0	0	0	0	0
умственная отсталость	2018	3 865	666	489	622	477	578	475	558
	2019	4 007	683	513	653	501	613	507	537
	2020	4 187	744	503	707	469	705	515	544
расстройства психологического развития, эмоциональные расстройства и расстройства поведения	2018	1 568	221	170	227	163	171	131	485
	2019	1 936	251	210	293	179	223	158	622
	2020	2 258	287	246	309	168	326	194	728
из них детские психозы	2018	863	29	25	139	48	155	2	465
	2019	1 025	31	20	167	54	181	17	555
	2020	1 352	39	46	249	52	290	14	662
расстройства аутистического спектра	2018	1 294	194	83	137	128	156	120	476
	2019	1 548	231	143	137	116	210	144	567
	2020	1 928	253	155	247	126	296	176	675

КОНТИНГЕНТ ПАЦИЕНТОВ С ПСИХИЧЕСКИМИ И ПОВЕДЕНЧЕСКИМИ РАССТРОЙСТВАМИ В ВОЗРАСТЕ ДО 18 ЛЕТ,
ИМЕЮЩИХ ГРУППУ ИНВАЛИДНОСТИ НА КОНЕЦ ГОДА
(КРОМЕ ЗАБОЛЕВАНИЙ, СВЯЗАННЫХ С УПОТРЕБЛЕНИЕМ ПСИХОАКТИВНЫХ СРЕДСТВ), НА 10 ТЫС. НАСЕЛЕНИЯ

Наименование классов и отдельных болезней	Год	Республика Беларусь	Брестская область	Витебская область	Гомельская область	Гродненская область	Минская область	Могилевская область	г. Минск
Психические расстройства –	2018	30,65	30,97	34,08	30,48	32,31	27,92	30,55	29,84
	2019	33,63	32,97	36,08	33,88	35,25	32,20	33,43	32,88
	2020	36,58	36,31	39,22	37,24	33,74	38,21	36,68	35,17
из них органические, включая симптоматические, психические расстройства	2018	1,02	0,54	2,62	0,63	1,80	0,96	0,20	0,86
	2019	1,16	0,68	1,53	0,67	2,70	1,54	0,39	0,94
	2020	1,30	0,52	0,75	1,20	3,13	1,86	0,55	1,21
из них: деменция при болезни Альцгеймера	2018	0,00	0,00	0,00	0,00	0,00	0,00	0,00	0,00
	2019	0,00	0,00	0,00	0,00	0,00	0,00	0,00	0,00
	2020	0,00	0,00	0,00	0,00	0,00	0,00	0,00	0,00
сосудистая деменция	2018	0,00	0,00	0,00	0,00	0,00	0,00	0,00	0,00
	2019	0,00	0,00	0,00	0,00	0,00	0,00	0,00	0,00
	2020	0,00	0,00	0,00	0,00	0,00	0,00	0,00	0,00
другие деменции	2018	0,07	0,00	0,57	0,00	0,00	0,00	0,00	0,03
	2019	0,11	0,00	0,62	0,25	0,00	0,00	0,05	0,00
	2020	0,04	0,00	0,05	0,18	0,00	0,00	0,05	0,00
психические расстройства вследствие эпилепсии	2018	0,31	0,07	1,05	0,46	0,28	0,45	0,10	0,00
	2019	0,35	0,37	0,95	0,28	0,24	0,51	0,24	0,03
	2020	0,25	0,07	0,40	0,28	0,38	0,51	0,30	0,00

шизофрения, шизотипические и бредовые расстройства	2018	0,30	0,24	0,05	0,07	0,09	0,21	0,68	0,65
	2019	0,35	0,24	0,10	0,04	0,14	0,41	0,59	0,75
	2020	0,32	0,28	0,05	0,11	0,19	0,41	0,40	0,60
из них шизофрения	2018	0,24	0,24	0,05	0,04	0,09	0,10	0,44	0,59
	2019	0,26	0,24	0,10	0,04	0,14	0,27	0,29	0,59
	2020	0,24	0,24	0,05	0,07	0,14	0,30	0,30	0,45
расстройства настроения	2018	0,00	0,00	0,00	0,00	0,00	0,00	0,00	0,00
	2019	0,00	0,00	0,00	0,00	0,00	0,00	0,00	0,00
	2020	0,00	0,00	0,00	0,00	0,00	0,00	0,00	0,00
умственная отсталость	2018	20,69	22,61	23,30	21,81	22,63	19,82	23,18	15,02
	2019	21,45	23,19	24,45	22,90	23,77	21,02	24,74	14,45
	2020	22,50	25,63	25,00	25,01	22,22	23,84	25,95	14,27
расстройства психологического развития, эмоциональные расстройства и расстройства поведения	2018	8,39	7,50	8,10	7,96	7,73	5,86	6,39	13,05
	2019	10,36	8,52	10,01	10,28	8,49	7,65	7,71	16,74
	2020	12,14	9,89	12,23	10,93	7,96	11,02	9,78	19,09
из них детские психозы	2018	4,62	0,98	1,19	4,87	2,28	5,32	0,10	12,51
	2019	5,49	1,05	0,95	5,86	2,56	6,21	0,83	14,93
	2020	7,27	1,34	2,29	8,81	2,46	9,81	0,71	17,36
расстройства аутистического спектра	2018	6,93	6,59	3,96	4,80	6,07	5,35	5,86	12,81
	2019	8,29	7,84	6,82	4,80	5,50	7,20	7,03	15,26
	2020	10,36	8,71	7,71	8,74	5,97	10,01	8,87	17,70

ЧИСЛЕННОСТЬ ПАЦИЕНТОВ С ПСИХИЧЕСКИМИ И ПОВЕДЕНЧЕСКИМИ РАССТРОЙСТВАМИ,
ВПЕРВЫЕ ПРИЗНАННЫХ ИНВАЛИДАМИ ЗА ГОД
(КРОМЕ ЗАБОЛЕВАНИЙ, СВЯЗАННЫХ С УПОТРЕБЛЕНИЕМ ПСИХОАКТИВНЫХ СРЕДСТВ), ЧЕЛОВЕК

Наименование классов и отдельных болезней	Год	Республика Беларусь	Брестская область	Витебская область	Гомельская область	Гродненская область	Минская область	Могилевская область	г. Минск
Психические расстройства –	2018	3 634	401	515	661	397	507	345	808
	2019	3 779	402	543	596	387	631	355	865
	2020	3 399	366	487	555	292	679	316	704
из них органические, включая симптоматические, психические расстройства	2018	1 986	193	334	428	277	244	182	328
	2019	2 328	179	364	390	254	365	223	553
	2020	1 890	164	318	356	177	353	151	371
из них: деменция при болезни Альцгеймера	2018	250	18	56	43	39	50	0	44
	2019	355	15	29	45	49	45	0	172
	2020	269	20	69	33	11	58	0	78
сосудистая деменция	2018	864	89	203	101	150	100	127	94
	2019	1 149	74	265	93	128	185	151	253
	2020	910	69	195	73	85	166	104	218
другие деменции	2018	466	43	28	253	36	30	27	49
	2019	468	48	24	213	35	50	25	73
	2020	385	35	33	201	31	41	7	37
психические расстройства вследствие эпилепсии	2018	55	2	25	2	15	3	0	8
	2019	67	14	19	4	7	6	16	1
	2020	68	19	14	1	19	5	9	1

шизофрения, шизотипические и бредовые расстройства	2018	675	72	64	62	45	102	70	260
	2019	503	81	72	70	33	90	45	112
	2020	497	65	62	56	43	102	75	94
из них шизофрения	2018	575	55	44	40	35	83	66	252
	2019	410	63	52	61	24	76	44	90
	2020	379	46	35	42	33	74	70	79
расстройства настроения	2018	31	5	7	1	7	4	4	3
	2019	31	5	3	3	1	6	1	12
	2020	27	3	2	3	0	8	3	8
умственная отсталость	2018	547	91	70	105	48	100	59	74
	2019	505	96	78	64	46	96	59	66
	2020	476	89	67	66	34	117	46	57
расстройства психологи- ческого развития, эмоцио- нальные расстройства и расстройства поведения	2018	301	30	30	62	20	51	30	78
	2019	373	35	24	66	42	58	27	121
	2020	418	42	38	63	26	87	41	121
из них детские психозы	2018	163	0	6	32	6	44	0	75
	2019	212	0	6	28	13	50	0	115
	2020	276	38	8	26	16	72	0	116
расстройства аутистического спектра	2018	241	26	16	32	17	46	28	76
	2019	305	35	18	27	29	53	26	117
	2020	354	39	28	25	24	80	40	118
Из общего числа пациентов лица в трудоспособном возрасте	2018	675	72	64	62	45	102	70	260
	2019	503	81	72	70	33	90	45	112
	2020	497	65	62	56	43	102	75	94

ПОКАЗАТЕЛИ ПЕРВИЧНОЙ ИНВАЛИДНОСТИ ПРИ ПСИХИЧЕСКИХ И ПОВЕДЕНЧЕСКИХ РАССТРОЙСТВАХ
(КРОМЕ ЗАБОЛЕВАНИЙ, СВЯЗАННЫХ С УПОТРЕБЛЕНИЕМ ПСИХОАКТИВНЫХ СРЕДСТВ), НА 10 ТЫС. НАСЕЛЕНИЯ

Наименование классов и отдельных болезней	Год	Республика Беларусь	Брестская область	Витебская область	Гомельская область	Гродненская область	Минская область	Могилевская область	г. Минск
Психические расстройства –	2018	3,83	2,90	4,38	4,68	3,81	3,55	3,27	4,07
	2019	3,99	2,92	4,65	4,24	3,73	4,41	3,38	4,33
	2020	3,62	2,73	4,32	4,02	2,86	4,61	3,10	3,49
из них органические, включая симптоматические, психические расстройства	2018	2,09	1,40	2,84	3,03	2,66	1,71	1,72	1,65
	2019	2,46	1,30	3,12	2,77	2,45	2,55	2,12	2,77
	2020	2,01	1,22	2,82	2,58	1,73	2,40	1,48	1,84
из них: деменция при болезни Альцгеймера	2018	0,26	0,13	0,48	0,30	0,37	0,35	0,00	0,22
	2019	0,38	0,11	0,25	0,32	0,47	0,31	0,00	0,86
	2020	0,29	0,15	0,61	0,24	0,11	0,39	0,00	0,39
сосудистая деменция	2018	0,91	0,64	1,73	0,71	1,44	0,70	1,20	0,47
	2019	1,21	0,54	2,27	0,66	1,23	1,29	1,44	1,27
	2020	0,97	0,51	1,73	0,53	0,83	1,13	1,02	1,08
другие деменции	2018	0,49	0,31	0,24	1,79	0,35	0,21	0,26	0,25
	2019	0,49	0,35	0,21	1,51	0,34	0,35	0,24	0,37
	2020	0,41	0,26	0,29	1,46	0,30	0,28	0,07	0,18
психические расстройства вследствие эпилепсии	2018	0,06	0,01	0,21	0,01	0,14	0,02	0,00	0,04
	2019	0,07	0,10	0,16	0,03	0,07	0,04	0,15	0,01
	2020	0,07	0,14	0,12	0,01	0,19	0,03	0,09	0,00

шизофрения, шизотипические и бредовые расстройства	2018	0,71	0,52	0,54	0,44	0,43	0,71	0,66	1,31
	2019	0,53	0,59	0,62	0,50	0,32	0,63	0,43	0,56
	2020	0,53	0,48	0,55	0,41	0,42	0,69	0,74	0,47
из них шизофрения	2018	0,61	0,40	0,37	0,28	0,34	0,58	0,63	1,27
	2019	0,43	0,46	0,45	0,43	0,23	0,53	0,42	0,45
	2020	0,40	0,34	0,31	0,30	0,32	0,50	0,69	0,39
расстройства настроения	2018	0,03	0,04	0,06	0,01	0,07	0,03	0,04	0,02
	2019	0,03	0,04	0,03	0,02	0,01	0,04	0,01	0,06
	2020	0,03	0,02	0,02	0,02	0,00	0,05	0,03	0,04
умственная отсталость	2018	0,58	0,66	0,60	0,74	0,46	0,70	0,56	0,37
	2019	0,53	0,70	0,67	0,46	0,44	0,67	0,56	0,33
	2020	0,51	0,66	0,59	0,48	0,33	0,79	0,45	0,28
расстройства психологического развития, эмоциональные расстройства и расстройства поведения	2018	0,32	0,22	0,26	0,44	0,19	0,36	0,28	0,39
	2019	0,39	0,25	0,21	0,47	0,40	0,41	0,26	0,61
	2020	0,45	0,31	0,34	0,46	0,25	0,59	0,40	0,60
из них детские психозы	2018	0,17	0,00	0,05	0,23	0,06	0,31	0,00	0,38
	2019	0,22	0,00	0,05	0,20	0,13	0,35	0,00	0,58
	2020	0,29	0,28	0,07	0,19	0,16	0,49	0,00	0,58
расстройства аутистического спектра	2018	0,25	0,19	0,14	0,23	0,16	0,32	0,27	0,38
	2019	0,32	0,25	0,15	0,19	0,28	0,37	0,25	0,59
	2020	0,38	0,29	0,25	0,18	0,23	0,54	0,39	0,59
Из общего числа пациентов лица в трудоспособном возрасте	2018	0,71	0,52	0,54	0,44	0,43	0,71	0,66	1,31
	2019	0,53	0,59	0,62	0,50	0,32	0,63	0,43	0,56
	2020	0,53	0,48	0,55	0,41	0,42	0,69	0,74	0,47

**ЧИСЛЕННОСТЬ ПАЦИЕНТОВ С ПСИХИЧЕСКИМИ И ПОВЕДЕНЧЕСКИМИ РАССТРОЙСТВАМИ В ВОЗРАСТЕ
18 ЛЕТ И СТАРШЕ, ВПЕРВЫЕ ПРИЗНАННЫХ ИНВАЛИДАМИ ЗА ГОД
(КРОМЕ ЗАБОЛЕВАНИЙ, СВЯЗАННЫХ С УПОТРЕБЛЕНИЕМ ПСИХОАКТИВНЫХ СРЕДСТВ), ЧЕЛОВЕК**

Наименование классов и отдельных болезней	Год	Республика Беларусь	Брестская область	Витебская область	Гомельская область	Гродненская область	Минская область	Могилевская область	г. Минск
Психические расстройства –	2018	2 896	294	452	523	322	377	272	656
	2019	3 007	299	479	480	291	497	296	665
	2020	2 569	253	410	431	226	487	250	512
из них органические, включая симптоматические, психические расстройства	2018	1 963	187	334	426	265	241	182	328
	2019	2 292	177	362	386	239	359	223	546
	2020	1 839	162	317	353	162	340	150	355
из них: деменция при болезни Альцгеймера	2018	250	18	56	43	39	50	0	44
	2019	355	15	29	45	49	45	0	172
	2020	269	20	69	33	11	58	0	78
сосудистая деменция	2018	864	89	203	101	150	100	127	94
	2019	1 149	74	265	93	128	185	151	253
	2020	910	69	195	73	85	166	104	218
другие деменции	2018	466	43	28	253	36	30	27	49
	2019	468	48	24	213	35	50	25	73
	2020	385	35	33	201	31	41	7	37
психические расстройства вследствие эпилепсии	2018	52	2	25	0	14	3	0	8
	2019	63	13	18	3	6	6	16	1
	2020	60	19	13	0	14	4	9	1

шизофрения, шизотипические и бредовые расстройства	2018	662	69	64	62	45	101	67	254
	2019	484	81	71	69	32	87	45	99
	2020	482	63	62	54	41	99	74	89
из них шизофрения	2018	566	52	44	40	35	83	64	248
	2019	397	63	51	60	23	74	44	82
	2020	369	46	35	41	33	71	69	74
расстройства настроения	2018	31	5	7	1	7	4	4	3
	2019	31	5	3	3	1	6	1	12
	2020	27	3	2	3	0	8	3	8
умственная отсталость	2018	153	23	36	31	8	25	18	12
	2019	163	30	41	19	10	29	27	7
	2020	130	22	30	10	11	29	22	6
расстройства психологи- ческого развития, эмоцио- нальные расстройства и расстройства поведения	2018	3	0	1	0	0	1	1	0
	2019	1	0	0	0	0	1	0	0
	2020	3	0	1	0	0	0	1	1
из них детские психозы	2018	0	0	0	0	0	0	0	0
	2019	6	0	0	0	0	6	0	0
	2020	0	0	0	0	0	0	0	0
расстройства аутистического спектра	2018	12	0	12	0	0	0	0	0
	2019	1	0	0	0	0	1	0	0
	2020	0	0	0	0	0	0	0	0

ПОКАЗАТЕЛИ ПЕРВИЧНОЙ ИНВАЛИДНОСТИ ПРИ ПСИХИЧЕСКИХ И ПОВЕДЕНЧЕСКИХ РАССТРОЙСТВАХ НАСЕЛЕНИЯ
В ВОЗРАСТЕ 18 ЛЕТ И СТАРШЕ (КРОМЕ ЗАБОЛЕВАНИЙ, СВЯЗАННЫХ С УПОТРЕБЛЕНИЕМ ПСИХОАКТИВНЫХ СРЕДСТВ),
НА 10 ТЫС. НАСЕЛЕНИЯ

Наименование классов и отдельных болезней	Год	Республика Беларусь	Брестская область	Витебская область	Гомельская область	Гродненская область	Минская область	Могилевская область	г. Минск
Психические расстройства –	2018	3,80	2,70	4,68	4,64	3,88	3,32	3,20	4,06
	2019	3,96	2,76	5,00	4,28	3,52	4,37	3,50	4,10
	2020	3,42	2,41	4,43	3,93	2,79	4,14	3,05	3,13
из них органические, включая симптоматические, психические расстройства	2018	2,58	1,72	3,46	3,78	3,19	2,12	2,14	2,03
	2019	3,02	1,63	3,78	3,44	2,89	3,16	2,64	3,36
	2020	2,45	1,54	3,43	3,22	2,00	2,89	1,83	2,17
из них: деменция при болезни Альцгеймера	2018	0,33	0,17	0,58	0,38	0,47	0,44	0,00	0,27
	2019	0,47	0,14	0,30	0,40	0,59	0,40	0,00	1,06
	2020	0,36	0,19	0,75	0,30	0,14	0,49	0,00	0,48
сосудистая деменция	2018	1,13	0,82	2,10	0,90	1,81	0,88	1,49	0,58
	2019	1,51	0,68	2,77	0,83	1,55	1,63	1,79	1,56
	2020	1,21	0,66	2,11	0,67	1,05	1,41	1,27	1,33
другие деменции	2018	0,61	0,40	0,29	2,24	0,43	0,26	0,32	0,30
	2019	0,62	0,44	0,25	1,90	0,42	0,44	0,30	0,45
	2020	0,51	0,33	0,36	1,83	0,38	0,35	0,09	0,23
психические расстройства вследствие эпилепсии	2018	0,07	0,02	0,26	0,00	0,17	0,03	0,00	0,05
	2019	0,08	0,12	0,19	0,03	0,07	0,05	0,19	0,01
	2020	0,08	0,18	0,14	0,00	0,17	0,03	0,11	0,01

шизофрения, шизотипические и бредовые расстройства	2018	0,87	0,63	0,66	0,55	0,54	0,89	0,79	1,57
	2019	0,64	0,75	0,74	0,62	0,39	0,76	0,53	0,61
	2020	0,64	0,60	0,67	0,49	0,51	0,84	0,90	0,54
из них шизофрения	2018	0,74	0,48	0,46	0,35	0,42	0,73	0,75	1,53
	2019	0,52	0,58	0,53	0,53	0,28	0,65	0,52	0,50
	2020	0,49	0,44	0,38	0,37	0,41	0,60	0,84	0,45
расстройства настроения	2018	0,04	0,05	0,07	0,01	0,08	0,04	0,05	0,02
	2019	0,04	0,05	0,03	0,03	0,01	0,05	0,01	0,07
	2020	0,04	0,03	0,02	0,03	0,00	0,07	0,04	0,05
умственная отсталость	2018	0,20	0,21	0,37	0,27	0,10	0,22	0,21	0,07
	2019	0,21	0,28	0,43	0,17	0,12	0,25	0,32	0,04
	2020	0,17	0,21	0,32	0,09	0,14	0,25	0,27	0,04
расстройства психологического развития, эмоциональные расстройства и расстройства поведения	2018	0,00	0,00	0,01	0,00	0,00	0,01	0,01	0,00
	2019	0,00	0,00	0,00	0,00	0,00	0,01	0,00	0,00
	2020	0,00	0,00	0,01	0,00	0,00	0,00	0,01	0,01
из них детские психозы	2018	0,00	0,00	0,00	0,00	0,00	0,00	0,00	0,00
	2019	0,01	0,00	0,00	0,00	0,00	0,05	0,00	0,00
	2020	0,00	0,00	0,00	0,00	0,00	0,00	0,00	0,00
расстройства аутистического спектра	2018	0,02	0,00	0,12	0,00	0,00	0,00	0,00	0,00
	2019	0,00	0,00	0,00	0,00	0,00	0,01	0,00	0,00
	2020	0,00	0,00	0,00	0,00	0,00	0,00	0,00	0,00

ЧИСЛЕННОСТЬ ПАЦИЕНТОВ С ПСИХИЧЕСКИМИ И ПОВЕДЕНЧЕСКИМИ РАССТРОЙСТВАМИ В ВОЗРАСТЕ
18 ЛЕТ И СТАРШЕ, ВПЕРВЫЕ ПРИЗНАННЫХ ИНВАЛИДАМИ III ГРУППЫ ЗА ГОД
(КРОМЕ ЗАБОЛЕВАНИЙ, СВЯЗАННЫХ С УПОТРЕБЛЕНИЕМ ПСИХОАКТИВНЫХ СРЕДСТВ), ЧЕЛОВЕК

Наименование классов и отдельных болезней	Год	Республика Беларусь	Брестская область	Витебская область	Гомельская область	Гродненская область	Минская область	Могилевская область	г. Минск
Психические расстройства –	2018	462	65	94	51	46	83	78	45
	2019	519	74	98	70	44	93	71	69
	2020	493	62	78	48	52	108	67	78
из них органические, включая симптоматические, психические расстройства	2018	105	15	21	11	12	26	12	8
	2019	119	15	21	12	14	22	20	15
	2020	114	15	12	12	22	32	12	9
из них: деменция при болезни Альцгеймера	2018	3	0	0	1	1	0	0	1
	2019	2	0	0	1	0	0	0	1
	2020	1	0	0	1	0	0	0	0
сосудистая деменция	2018	4	0	2	1	0	0	0	1
	2019	7	0	3	1	0	0	0	3
	2020	3	0	0	1	0	0	0	2
другие деменции	2018	4	0	0	2	0	2	0	0
	2019	8	0	2	3	1	0	0	2
	2020	6	0	1	4	0	0	0	1
психические расстройства вследствие эпилепсии	2018	17	0	12	0	5	0	0	0
	2019	27	5	9	0	3	0	9	1
	2020	18	0	6	0	6	4	2	0

шизофрения, шизотипические и бредовые расстройства	2018	215	27	39	17	21	34	49	28
	2019	245	31	43	35	22	39	32	43
	2020	260	24	37	21	29	49	43	57
из них шизофрения	2018	166	19	24	11	15	26	46	25
	2019	186	20	28	26	15	32	31	34
	2020	186	18	11	15	20	35	39	48
расстройства настроения	2018	15	3	2	1	3	3	2	1
	2019	18	5	1	1	1	4	0	6
	2020	19	1	1	2	0	5	3	7
умственная отсталость	2018	105	17	26	21	6	16	14	5
	2019	118	21	31	17	6	20	19	4
	2020	83	18	24	10	1	19	8	3
расстройства психологи- ческого развития, эмоцио- нальные расстройства и расстройства поведения	2018	2	0	0	0	0	1	1	0
	2019	1	0	0	0	0	1	0	0
	2020	1	0	0	0	0	0	0	1
из них детские психозы	2018	0	0	0	0	0	0	0	0
	2019	0	0	0	0	0	0	0	0
	2020	0	0	0	0	0	0	0	0
расстройства аутистического спектра	2018	0	0	0	0	0	0	0	0
	2019	1	0	0	0	0	1	0	0
	2020	0	0	0	0	0	0	0	0

ЧИСЛЕННОСТЬ ПАЦИЕНТОВ С ПСИХИЧЕСКИМИ И ПОВЕДЕНЧЕСКИМИ РАССТРОЙСТВАМИ В ВОЗРАСТЕ
18 ЛЕТ И СТАРШЕ, ВПЕРВЫЕ ПРИЗНАННЫХ ИНВАЛИДАМИ III ГРУППЫ ЗА ГОД
(КРОМЕ ЗАБОЛЕВАНИЙ, СВЯЗАННЫХ С УПОТРЕБЛЕНИЕМ ПСИХОАКТИВНЫХ СРЕДСТВ), НА 10 ТЫС. НАСЕЛЕНИЯ

Наименование классов и отдельных болезней	Год	Республика Беларусь	Брестская область	Витебская область	Гомельская область	Гродненская область	Минская область	Могилевская область	г. Минск
Психические расстройства –	2018	0,61	0,60	0,97	0,45	0,55	0,73	0,92	0,28
	2019	0,68	0,68	1,02	0,62	0,53	0,82	0,84	0,42
	2020	0,66	0,59	0,84	0,44	0,64	0,92	0,82	0,48
из них органические, включая симптоматические, психические расстройства	2018	0,14	0,14	0,22	0,10	0,14	0,23	0,14	0,05
	2019	0,16	0,14	0,22	0,11	0,17	0,19	0,24	0,09
	2020	0,15	0,14	0,13	0,11	0,27	0,27	0,15	0,06
из них: деменция при болезни Альцгеймера	2018	0,00	0,00	0,00	0,01	0,01	0,00	0,00	0,01
	2019	0,00	0,00	0,00	0,01	0,00	0,00	0,00	0,01
	2020	0,00	0,00	0,00	0,01	0,00	0,00	0,00	0,00
сосудистая деменция	2018	0,01	0,00	0,02	0,01	0,00	0,00	0,00	0,01
	2019	0,01	0,00	0,03	0,01	0,00	0,00	0,00	0,02
	2020	0,00	0,00	0,00	0,01	0,00	0,00	0,00	0,01
другие деменции	2018	0,01	0,00	0,00	0,02	0,00	0,02	0,00	0,00
	2019	0,01	0,00	0,02	0,03	0,01	0,00	0,00	0,01
	2020	0,01	0,00	0,01	0,04	0,00	0,00	0,00	0,01
психические расстройства вследствие эпилепсии	2018	0,02	0,00	0,12	0,00	0,06	0,00	0,00	0,00
	2019	0,04	0,05	0,09	0,00	0,04	0,00	0,11	0,01
	2020	0,02	0,00	0,06	0,00	0,07	0,03	0,02	0,00

шизофрения, шизотипические и бредовые расстройства	2018	0,28	0,25	0,40	0,15	0,25	0,30	0,58	0,17
	2019	0,32	0,29	0,45	0,31	0,27	0,34	0,38	0,26
	2020	0,35	0,23	0,40	0,19	0,36	0,42	0,52	0,35
из них шизофрения	2018	0,22	0,17	0,25	0,10	0,18	0,23	0,54	0,15
	2019	0,24	0,18	0,29	0,23	0,18	0,28	0,37	0,21
	2020	0,25	0,17	0,12	0,14	0,25	0,30	0,48	0,29
расстройства настроения	2018	0,02	0,03	0,02	0,01	0,04	0,03	0,02	0,01
	2019	0,02	0,05	0,01	0,01	0,01	0,04	0,00	0,04
	2020	0,03	0,01	0,01	0,02	0,00	0,04	0,04	0,04
умственная отсталость	2018	0,14	0,16	0,27	0,19	0,07	0,14	0,16	0,03
	2019	0,16	0,19	0,32	0,15	0,07	0,18	0,22	0,02
	2020	0,11	0,17	0,26	0,09	0,01	0,16	0,10	0,02
расстройства психологического развития, эмоциональные расстройства и расстройства поведения	2018	0,00	0,00	0,00	0,00	0,00	0,01	0,01	0,00
	2019	0,00	0,00	0,00	0,00	0,00	0,01	0,00	0,00
	2020	0,00	0,00	0,00	0,00	0,00	0,00	0,00	0,01
из них детские психозы	2018	0,00	0,00	0,00	0,00	0,00	0,00	0,00	0,00
	2019	0,00	0,00	0,00	0,00	0,00	0,00	0,00	0,00
	2020	0,00	0,00	0,00	0,00	0,00	0,00	0,00	0,00
расстройства аутистического спектра	2018	0,00	0,00	0,00	0,00	0,00	0,00	0,00	0,00
	2019	0,00	0,00	0,00	0,00	0,00	0,01	0,00	0,00
	2020	0,00	0,00	0,00	0,00	0,00	0,00	0,00	0,00

**ЧИСЛЕННОСТЬ ПАЦИЕНТОВ С ПСИХИЧЕСКИМИ И ПОВЕДЕНЧЕСКИМИ РАССТРОЙСТВАМИ В ВОЗРАСТЕ
ДО 18 ЛЕТ, ВПЕРВЫЕ ПРИЗНАННЫХ ИНВАЛИДАМИ ЗА ГОД
(КРОМЕ ЗАБОЛЕВАНИЙ, СВЯЗАННЫХ С УПОТРЕБЛЕНИЕМ ПСИХОАКТИВНЫХ СРЕДСТВ), ЧЕЛОВЕК**

Наименование классов и отдельных болезней	Год	Республика Беларусь	Брестская область	Витебская область	Гомельская область	Гродненская область	Минская область	Могилевская область	г. Минск
Психические расстройства –	2018	738	107	63	138	75	130	73	152
	2019	772	103	64	116	96	134	59	200
	2020	830	113	77	124	66	192	66	192
из них органические, включая симптоматические, психические расстройства	2018	23	6	0	2	12	3	0	0
	2019	36	2	2	4	15	6	0	7
	2020	51	2	1	3	15	13	1	16
из них: деменция при болезни Альцгеймера	2018	0	0	0	0	0	0	0	0
	2019	0	0	0	0	0	0	0	0
	2020	0	0	0	0	0	0	0	0
сосудистая деменция	2018	0	0	0	0	0	0	0	0
	2019	0	0	0	0	0	0	0	0
	2020	0	0	0	0	0	0	0	0
другие деменции	2018	0	0	0	0	0	0	0	0
	2019	0	0	0	0	0	0	0	0
	2020	0	0	0	0	0	0	0	0
психические расстройства вследствие эпилепсии	2018	3	0	0	2	1	0	0	0
	2019	4	1	1	1	1	0	0	0
	2020	8	0	1	1	5	1	0	0

шизофрения, шизотипические и бредовые расстройства	2018	13	3	0	0	0	0	0	1	3	6
	2019	19	0	1	1	1	3	0	13		
	2020	15	2	0	2	2	3	1	5		
из них шизофрения	2018	9	3	0	0	0	0	2	4		
	2019	13	0	1	1	1	2	0	8		
	2020	10	0	0	1	0	3	1	5		
расстройства настроения	2018	0	0	0	0	0	0	0	0		
	2019	0	0	0	0	0	0	0	0		
	2020	0	0	0	0	0	0	0	0		
умственная отсталость	2018	394	68	34	74	40	75	41	62		
	2019	342	66	37	45	36	67	32	59		
	2020	346	67	37	56	23	88	24	51		
расстройства психологического развития, эмоциональные расстройства и расстройства поведения	2018	298	30	29	62	20	50	29	78		
	2019	372	35	24	66	42	57	27	121		
	2020	415	42	37	63	26	87	40	120		
из них детские психозы	2018	163	0	6	32	6	44	0	75		
	2019	206	0	6	28	13	44	0	115		
	2020	276	38	8	26	16	72	0	116		
расстройства аутистического спектра	2018	229	26	4	32	17	46	28	76		
	2019	304	35	18	27	29	52	26	117		
	2020	354	39	28	25	24	80	40	118		

ПОКАЗАТЕЛИ ПЕРВИЧНОЙ ИНВАЛИДНОСТИ ПРИ ПСИХИЧЕСКИХ И ПОВЕДЕНЧЕСКИХ РАССТРОЙСТВАХ НАСЕЛЕНИЯ
В ВОЗРАСТЕ ДО 18 ЛЕТ (КРОМЕ ЗАБОЛЕВАНИЙ, СВЯЗАННЫХ С УПОТРЕБЛЕНИЕМ ПСИХОАКТИВНЫХ СРЕДСТВ),
НА 10 ТЫС. НАСЕЛЕНИЯ

Наименование классов и отдельных болезней	Год	Республика Беларусь	Брестская область	Витебская область	Гомельская область	Гродненская область	Минская область	Могилевская область	г. Минск
Психические расстройства –	2018	3,95	3,63	3,00	4,84	3,56	4,48	3,56	4,11
	2019	4,13	3,50	3,06	4,07	4,56	4,58	2,89	5,37
	2020	4,45	3,88	3,81	4,37	3,12	6,49	3,32	5,04
из них органические, включая симптоматические, психические расстройства	2018	0,12	0,20	0,00	0,07	0,57	0,10	0,00	0,00
	2019	0,19	0,07	0,10	0,14	0,71	0,21	0,00	0,19
	2020	0,27	0,07	0,05	0,11	0,71	0,44	0,05	0,42
из них: деменция при болезни Альцгеймера	2018	0,00	0,00	0,00	0,00	0,00	0,00	0,00	0,00
	2019	0,00	0,00	0,00	0,00	0,00	0,00	0,00	0,00
	2020	0,00	0,00	0,00	0,00	0,00	0,00	0,00	0,00
сосудистая деменция	2018	0,00	0,00	0,00	0,00	0,00	0,00	0,00	0,00
	2019	0,00	0,00	0,00	0,00	0,00	0,00	0,00	0,00
	2020	0,00	0,00	0,00	0,00	0,00	0,00	0,00	0,00
другие деменции	2018	0,00	0,00	0,00	0,00	0,00	0,00	0,00	0,00
	2019	0,00	0,00	0,00	0,00	0,00	0,00	0,00	0,00
	2020	0,00	0,00	0,00	0,00	0,00	0,00	0,00	0,00
психические расстройства вследствие эпилепсии	2018	0,02	0,00	0,00	0,07	0,05	0,00	0,00	0,00
	2019	0,02	0,03	0,05	0,04	0,05	0,00	0,00	0,00
	2020	0,04	0,00	0,05	0,04	0,24	0,03	0,00	0,00

шизофрения, шизотипические и бредовые расстройства	2018	0,07	0,10	0,00	0,00	0,00	0,00	0,00	0,03	0,15	0,16
	2019	0,10	0,00	0,05	0,04	0,05	0,05	0,05	0,10	0,00	0,35
	2020	0,08	0,07	0,00	0,07	0,09	0,09	0,10	0,10	0,05	0,13
из них шизофрения	2018	0,05	0,10	0,00	0,00	0,00	0,00	0,00	0,00	0,10	0,11
	2019	0,07	0,00	0,05	0,04	0,05	0,05	0,07	0,07	0,00	0,21
	2020	0,05	0,00	0,00	0,04	0,00	0,00	0,10	0,10	0,05	0,13
расстройства настроения	2018	0,00	0,00	0,00	0,00	0,00	0,00	0,00	0,00	0,00	0,00
	2019	0,00	0,00	0,00	0,00	0,00	0,00	0,00	0,00	0,00	0,00
	2020	0,00	0,00	0,00	0,00	0,00	0,00	0,00	0,00	0,00	0,00
умственная отсталость	2018	2,11	2,31	1,62	2,59	1,90	1,90	2,58	2,58	2,00	1,68
	2019	1,83	2,24	1,77	1,58	1,71	1,71	2,29	2,29	1,57	1,58
	2020	1,86	2,30	1,83	1,97	1,09	1,09	2,98	2,98	1,21	1,34
расстройства психологического развития, эмоциональные расстройства и расстройства поведения	2018	1,60	1,02	1,38	2,17	0,95	0,95	1,72	1,72	1,41	2,11
	2019	1,99	1,19	1,15	2,32	1,99	1,99	1,95	1,95	1,32	3,25
	2020	2,23	1,44	1,83	2,22	1,23	1,23	2,94	2,94	2,01	3,15
из них детские психозы	2018	0,87	0,00	0,29	1,12	0,28	0,28	1,52	1,52	0,00	2,03
	2019	1,10	0,00	0,29	0,98	0,62	0,62	1,50	1,50	0,00	3,09
	2020	1,48	1,31	0,40	0,92	0,76	0,76	2,43	2,43	0,00	3,04
расстройства аутистического спектра	2018	1,23	0,88	0,19	1,12	0,81	0,81	1,58	1,58	1,36	2,05
	2019	1,63	1,19	0,86	0,95	1,38	1,38	1,78	1,78	1,27	3,14
	2020	1,90	1,34	1,39	0,88	1,13	1,13	2,71	2,71	2,01	3,09

ДЕЯТЕЛЬНОСТЬ ЛЕЧЕБНО-ТРУДОВЫХ МАСТЕРСКИХ

Наименование показателя	Год	Республика Беларусь	Брестская область	Витебская область	Гомельская область	Гродненская область	Минская область	Могилевская область	г. Минск
Количество лечебно-трудоустроенных мастеровских	2018	10	4	2	1	2	0	1	0
	2019	10	4	2	1	2	0	1	0
	2020	10	4	2	1	2	0	1	0
Число рабочих мест в лечебно-трудоустроенных мастеровских на конец года	2018	648	185	130	240	68	0	25	0
	2019	734	184	85	240	200	0	25	0
	2020	689	179	45	240	200	0	25	0
Число работающих пациентов на конец года	2018	507	151	130	113	87	0	26	0
	2019	479	191	85	105	83	0	15	0
	2020	256	147	45	0	63	0	1	0
Число пациентов, прекративших работу в течение года	2018	3 075	810	860	1 168	93	0	144	0
	2019	3 072	990	788	1 058	83	0	153	0
	2020	2 021	654	574	729	21	0	43	0
из них трудоустроено вне организации здравоохранения	2018	3	0	0	0	3	0	0	0
	2019	2	0	0	0	2	0	0	0
	2020	1	1	0	0	0	0	0	0

ЧИСЛО СОВЕРШЕННЫХ СУИЦИДОВ В ОБЩЕЙ ПОПУЛЯЦИИ, ЧЕЛОВЕК

Годы	Республика Беларусь	Брестская область	Витебская область	Гомельская область	Гродненская область	Минская область	Могилевская область	г. Минск
2011	2 174	256	391	310	289	444	269	215
2012	1 949	261	230	294	277	418	273	196
2013	1 903	284	187	275	291	420	274	172
2014	1 742	268	161	241	235	394	257	186
2015	1 717	257	149	281	254	379	268	129
2016	2 042	228	335	328	269	363	263	256
2017	1 945	264	321	316	222	358	262	202
2018	1 816	235	284	280	200	313	287	217
2019	1 665	199	264	255	188	316	246	197
2020	1 528*	-*	-*	-*	-*	-*	-*	-*

* – по оперативной сводной информации из регионов (данные о числе умерших от суицидов за 2020 г. отсутствуют в свободном доступе)

УРОВЕНЬ СУИЦИДОВ В ОБЩЕЙ ПОПУЛЯЦИИ НА 100 ТЫС. НАСЕЛЕНИЯ

Годы	Республика Беларусь	Брестская область	Витебская область	Гомельская область	Гродненская область	Минская область	Могилевская область	г. Минск
2011	22,9	18,4	32,0	21,6	27,1	31,5	24,7	11,5
2012	20,6	18,8	18,9	20,6	26,1	29,8	25,3	10,4
2013	20,1	20,4	15,5	19,3	27,5	30,0	25,5	9,0
2014	18,4	19,3	13,4	16,9	22,3	28,1	24,0	9,7
2015	18,1	18,5	12,4	19,7	24,1	26,9	25,0	6,7
2016	21,5	16,4	28,1	23,1	25,6	25,6	24,6	13,1
2017	20,5	19,1	27,1	22,3	21,2	25,1	24,7	10,2
2018	19,1	17,0	24,2	19,8	19,2	21,9	27,2	10,9
2019	17,6	14,4	22,6	18,1	18,1	22,1	23,4	9,9
2020	16,3*	-	-	-	-	-	-	-

* – по оперативной сводной информации из регионов (данные о числе умерших от суицидов за 2020 г. отсутствуют в свободном доступе)

СУИЦИДЫ В ВОЗРАСТНЫХ ГРУППАХ ОБЩЕЙ ПОПУЛЯЦИИ

Наименование показателя	Год	Республика Беларусь	Брестская область	Витебская область	Гомельская область	Гродненская область	Минская область	Могилевская область	г. Минск
Число совершенных суицидов, случаев	2018	1 816	235	284	280	200	313	287	217
	2019	1 665	199	264	255	188	316	246	197
	2020	1 528*	-	-	-	-	-	-	-
Число совершенных суицидов на 100 тыс. населения	2018	19,1	17,0	24,2	19,8	19,2	21,9	27,2	10,9
	2019	17,6	14,4	22,6	18,1	18,1	22,1	23,4	9,9
	2020	16,3*	-	-	-	-	-	-	-
Из них: в трудоспособном возрасте, случаев	2018	1 261	164	174	202	134	228	222	137
	2019	1 199	149	185	177	149	226	179	134
	2020	1 633*	-	-	-	-	-	-	-
в трудоспособном возрасте, (16–59 (54) лет), на 100 тыс. населения	2018	25,4	24,7	33,3	28,5	26,4	31,5	32	11,4
	2019	25,4	24,7	33,3	28,5	26,4	31,5	32	11,4
	2020	-	-	-	-	-	-	-	-
в детском возрасте (0–17 лет), случаев	2018	28	10	3	3	1	4	1	6
	2019	26	3	3	8	2	2	5	3
	2020	-	-	-	-	-	-	-	-
в детском возрасте (0–17 лет), на 100 тыс. населения	2018	1,5	3,4	1,4	1,1	0,5	1,4	0,5	1,6
	2019	1,4	1,0	1,4	2,8	0,9	0,7	2,4	0,8
	2020	-	-	-	-	-	-	-	-
в возрасте старше трудоспособного (55 (59) лет и старше), случаев	2018	543	67	108	78	65	84	65	76
	2019	453	49	77	74	38	89	64	62
	2020	-	-	-	-	-	-	-	-
в возрасте старше трудоспособного (55 (59) лет и старше), на 100 тыс. населения	2018	23,3	19,8	34,3	22,4	25,1	23,0	24,4	17,4
	2019	19,1	14,2	24,1	20,9	14,4	23,9	23,6	13,9
	2020	-	-	-	-	-	-	-	-

* – по оперативной сводной информации из регионов (данные о числе умерших от суицидов за 2020 г. отсутствуют в свободном доступе)

ПАРАСУИЦИДЫ В ВОЗРАСТНЫХ ГРУППАХ ОБЩЕЙ ПОПУЛЯЦИИ

Наименование показателя	Год	Республика Беларусь	Брестская область	Витебская область	Гомельская область	Гродненская область	Минская область	Могилевская область	г. Минск
Число совершенных парасуицидов, случаев	2018	5 097	560	839	680	506	931	532	1 049
	2019	5 671	746	845	659	696	1 092	583	1 050
	2020	5 657	736	773	904	700	1 035	668	841
Число совершенных парасуицидов, на 100 тыс. населения	2018	53,7	40,4	71,1	48,0	48,5	65,3	50,2	52,9
	2019	59,9	54,0	72,1	46,7	67,0	76,4	55,4	52,7
	2020	59,8	53,4	66,2	64,3	67,5	72,4	63,6	42,1
Из них: в трудоспособном возрасте, случаев (16–59 (54) лет)	2018	4 205	460	740	574	412	690	443	886
	2019	4 711	643	741	547	587	879	471	843
	2020	4 690	613	678	731	564	869	542	693
в трудоспособном возрасте, (16–59 (54) лет), на 100 тыс. населения	2018	77,4	59,6	110,7	71,6	70,1	87,4	73,7	73,1
	2019	86,7	83,4	111,4	68,4	100,0	111,0	78,7	69,1
	2020	85,7	79,0	101,5	9,0	95,5	108,6	90,0	56,3
в детском возрасте (0–17 лет), случаев	2018	347	42	52	39	43	80	41	50
	2019	398	54	94	20	44	61	62	63
	2020	411	63	41	65	69	45	67	61

в детском возрасте (0–17 лет), на 100 тыс. населения	2018	18,6	14,2	24,7	13,7	20,4	27,7	19,9	13,6
	2019	21,3	18,3	44,8	7,0	20,9	20,9	30,3	17,0
	2020	22,0	21,4	19,6	22,8	32,8	15,4	32,8	16,4
в возрасте старше трудоспособного (55 (59) лет и старше), случаев	2018	736	84	82	85	68	195	78	144
	2019	775	78	78	104	91	179	77	168
	2020	774	89	87	139	103	148	93	115
в возрасте старше трудоспособного (55 (59) лет и старше), на 100 тыс. населения	2018	31,0	24,3	25,5	23,9	25,7	52,3	28,6	32,5
	2019	33,0	22,8	24,6	29,6	34,9	48,4	28,7	38,1
	2020	33,6	26,6	28,1	40,4	40,3	40,9	35,4	26,5

МЕТОДИЧЕСКИЕ ПОЯСНЕНИЯ

ПЕРЕЧЕНЬ КОДОВ ЗАБОЛЕВАНИЙ ПО МКБ-10 ПО СТРОКАМ ТАБЛИЦ 25–48, 55–56

Наименование заболеваний	Коды заболеваний по МКБ-10
Психические расстройства –	F00-F09; F20-F99
Органические заболевания, включая симптоматические (соматогенные) психические расстройства	F00-F09
Органические психозы и (или) деменции	F00.00-F06.339; F06.810-819; F06.910-918; F09
Деменция при болезни Альцгеймера	F00*
Сосудистая деменция	F01
Другие деменции	F02*; F03
Психозы и (или) деменция вследствие эпилепсии	F02.802*; F02.812*; F02.822*; F02.832*; F02.842*; F04.2; F05.02; F05.12; F05.82; F05.92; F06.12; F06.22; F06.302; F06.312; F06.322; F06.332; F06.812; F06.912
Органические непсихотические расстройства	F06.340-79; F06.820-829; F06.920-F07.99
Из них обусловленные эпилепсией	F06.342; F06.352; F06.362; F06.372; F06.42; F06.52; F06.62; F06.72; F06.822; F06.922; F07.02; F07.82; F07.92
Шизофрения, шизотипические и бредовые расстройства	F20-F29
Шизофрения	F20
Шизотипическое расстройство	F21
Шизоаффективное расстройство	F25
Острые и преходящие неорганические психозы	F23; F24
Расстройства настроения	F30-F39

Наименование заболеваний	Коды заболеваний по МКБ-10
Из них аффективные психозы	F30.23-28; F31.23-28; F31.53-58; F32.33-38; F33.33-38; F39
Маниакальный эпизод	F30
Биполярное аффективное расстройство	F31
Депрессивные расстройства	F32; F33
Невротические, связанные со стрессом и соматоформные расстройства	F40-F48
Поведенческие синдромы, связанные с физиологическими нарушениями и физическими факторами	F50-F59
Расстройства личности и поведения в зрелом возрасте	F60-F69
Из них патологическое влечение к азартным играм	F63.0
Умственная отсталость легкой степени	F70
Другие формы умственной отсталости	F71-F79
Расстройства психологического развития, эмоциональные расстройства и расстройства поведения	F80-F89; F90-F99
Детские психозы	F80.31; F84.0-F84.4; F99.1
Расстройства аутистического спектра	F84.0-F84.3; F84.5

ПЕРЕЧЕНЬ КОДОВ ЗАБОЛЕВАНИЙ ПО МКБ-10 ПО СТРОКАМ ТАБЛИЦ 49–54

Наименование заболеваний	Коды заболеваний по МКБ-10
Психозы и (или) деменции	F00-F06.339; F06.810-819; F06.910-918; F09; F20-F29; F30.23-28; F31.23-28; F31.53-58; F32.33-38; F33.33-38; F39; F80.31; F84.01-4; F99.1
Из них деменция при болезни Альцгеймера	F00*
Сосудистая деменция	F01
Другие деменции	F02*; F03
Шизофрения, шизотипические и бредовые расстройства	F20-F29
Из них шизофрения	F20
Психические расстройства непсихотического характера	F06.340-79; F06.820-829; F06.920-F07.99; F30.0-1; F30.8-9; F31.0-1; F31.30-4; F31,6-9; F32.00-2; F32.8-F33.00-2; F33.4-F38.8; F40.00-F48; F50.0-F59; F60.01-F69; F80.0-2; F80.32-F83; F84.5-F98.9; F99.2-9
Умственная отсталость	F70-F79
ИТОГО	F00-F09; F20-F99
Из строк 059, 065 расстройства настроения	F30-F39
Из строк 059, 065 расстройства аутистического спектра	F84.0-F84.3; F84.5

ПЕРЕЧЕНЬ КОДОВ ЗАБОЛЕВАНИЙ ПО МКБ-10 ПО СТРОКАМ ТАБЛИЦ 71–86

Наименование заболеваний	Коды заболеваний по МКБ-10
Психические расстройства – всего	F00-F09; F20-F29
Органические, включая симптоматические, психические расстройства	F00-F09
Деменция при болезни Альцгеймера	F00*
Сосудистая деменция	F01
Другие деменции	F02*; F03
Психические расстройства вследствие эпилепсии	F02.802*; F02.812*; F02.822*; F02.832* F02.842*; F04.2; F05.02; F05.12; F05.82 F05.92; F06.02; F06.12; F06.22; F06.302 F06.312; F06.322; F06.332; F06.342; F06.352; F06.362; F06.372; F06.42; F06.52; F06.62; F06.72; F06.812; F06.822; F06.912; F06.922; F06.992; F07.02; F07.82; F07.92
Шизофрения, шизотипические и бредовые расстройства	F20-F29
Из них шизофрения	F20
Расстройства настроения	F30-F39
Умственная отсталость	F70-F79
Расстройства психологического развития, эмоциональные расстройства и расстройства поведения	F80-F89; F90-F99
Из них детские и неуточненные психозы	F80.31; F84.0-F84.4; F99.1
Расстройства аутистического спектра	F84.0-F84.3; F84.5

Справочное издание

**ПСИХИАТРИЧЕСКАЯ ПОМОЩЬ НАСЕЛЕНИЮ
РЕСПУБЛИКИ БЕЛАРУСЬ**

(2018–2020 годы)

Информационно-статистический сборник

Подписано в печать 12.11.2021. Формат 64×80 ¹/₈.

Бумага офсетная. Печать цифровая.

Усл. печ. л. 25,1. Уч.-изд. л. 5,9.

Тираж 50 экз. Заказ 20672.

Издатель и полиграфическое исполнение:
общество с ограниченной ответственностью «Колорград».

Свидетельство о государственной регистрации
издателя, изготовителя, распространителя печатных
изданий № 1/471 от 28.07.2015.

Пер. Велосипедный, 5-904, 220033, Минск.

+375 17 361 91 40

post@segment.by

segment.by